



UNAP



**FACULTAD DE CIENCIAS ECONÓMICAS Y DE NEGOCIOS
ESCUELA PROFESIONAL DE CONTABILIDAD**

TRABAJO DE INVESTIGACIÓN

**“ANÁLISIS DE LOS INGRESOS ECONÓMICOS DE LA MUNICIPALIDAD
PROVINCIAL DE MAYNAS, PERIODO 2017 – 2020”**

**PARA OPTAR EL GRADO ACADÉMICO DE
BACHILLER EN CIENCIAS CONTABLES**

PRESENTADO POR:

**LIANA SILVIA FLORES ROMERO
MARISSA ESTHER ESPINOZA PANAIFO**

ASESOR:

CPC. CÉSAR ULÍSES MARÍN ELÉSPURU, Mg.

IQUITOS, PERÚ

2022



UNAP

FACULTAD DE CIENCIAS ECONOMICAS Y DE NEGOCIOS
FACEN

“COMITÉ CENTRAL DE GRADOS Y TITULOS”



ACTA DE SUSTENTACION - VIRTUAL DE TRABAJO DE INVESTIGACIÓN
N° 003-CCGyT-FACEN-UNAP-2022

En la ciudad de Iquitos, a los 25 días del mes de febrero del año 2022, a horas: 05:00 p.m se dio inicio haciendo uso de la plataforma google meet, la sustentación pública del Trabajo de Investigación titulado: “ANÁLISIS DE LOS INGRESOS ECONÓMICOS DE LA MUNICIPALIDAD PROVINCIAL DE MAYNAS, PERIODO 2017 - 2020”, autorizado mediante Resolución Decanal N°0415-2022-FACEN-UNAP, presentado por las egresadas de la Escuela Profesional de Contabilidad LIANA SILVIA FLORES ROMERO y MARISSA ESTHER ESPINOZA PANAIPO, para optar el Grado Académico de Bachiller en Ciencias Contables, que otorga la Universidad de acuerdo a Ley y Estatuto.

El Jurado calificador y dictaminador está integrado por los siguientes profesionales:

CPC. ANDRÉS MURRIETA DÁVILA, Mg.	(Presidente)
CPCC. HUGO LUIS ZEVALLOS EGOAVIL, Dr.	(Miembro)
CPC. LLOID ALEX RODRIGUEZ ICOMENA, Mg.	(Miembro)

Luego de haber escuchado con atención y formulado las preguntas necesarias, las cuales fueron respondidas: **SATISFACTORIAMENTE**

El jurado después de las deliberaciones correspondientes, arribó a las siguientes conclusiones:

La Sustentación Pública y el Trabajo de Investigación han sido: **APROBADOS** con la calificación BUENA (16).

Estando las egresadas aptas para obtener el Grado Académico de Bachiller en Ciencias Contables.

Siendo las 6.30 PM del 25 de febrero de 2022, se dio por concluido el acto académico.

CPC. ANDRÉS MURRIETA DÁVILA, Mg.
Presidente

CPCC. HUGO LUIS ZEVALLOS EGOAVIL, Dr.
Miembro

CPC. LLOID ALEX RODRIGUEZ ICOMENA, Mg.
Miembro

CPC. CÉSAR ULISES MARIN ELÉSPURU, Mg.
Asesor

Somos la Universidad licenciada más importante de la Amazonia del Perú, rumbo a la acreditación

Calle Nanay N°352-356- Distrito de Iquitos – Maynas – Loreto
<http://www.unapiquitos.edu.pe> - e-mail: facen@unapiquitos.edu.pe
Teléfonos: #065-234364 /065-243644 - Decanatura: #065-224342 / 944670264



JURADO Y ASESOR



CPC. ANDRÉS MURRIETA DÁVILA, Mg.
Presidente
MATRICULA N°10-0359



CPC. HUGO LUIS ZEVALLOS EGOAVIL, Dr.
Miembro
MATRICULA N°10-0439



CPC. LLOID ALEX RODRIGUEZ ICOMENA, Mg.
Miembro
MATRICULA N°10-0869



CPC. CÉSAR ULISES MARÍN ELÉSPURU, Mg.
Asesor
MATRICULA N°10-904

DEDICATORIA

En primer lugar, a Dios, por haber culminado mi carrera profesional sin ninguna dificultad y esfuerzo.

A mi mamá, por ser mi angelito, y desde el cielo, me viene guiando en todo momento de mi vida, también a mi papá, por enseñarme siempre los buenos valores y hacer de mí una persona de bien, a mis hermanas, por todo el apoyo incondicional que me brindan.

A mi hijito Luan Jorkaef, a quien amo con todas mis fuerzas y es mi mayor motivación, a mi esposo por su compañía y confianza, por el amor y el apoyo que siempre me brinda, gracias a ello, he podido realizarme como profesional.

LIANA SILVIA FLORES ROMERO

A Dios por brindarme sabiduría, conocimiento y fortaleza para culminar mi carrera.

A mis amados padres, personas a las que admiro y amo mucho, quienes me inculcaron la mejor educación y estar eternamente agradecido.

A todos los que estuvieron a mi lado y demostraron su amor, lealtad y honestidad hacia a mí persona.

MARISSA ESTHER ESPINOZA PANAIFO

AGRADECIMIENTO

Iniciamos nuestro cordial agradecimiento a la Universidad Nacional de la Amazonía Peruana - UNAP, por habernos dado la oportunidad de poder continuar con nuestros estudios universitarios hasta su culminación, el camino no fue fácil, sin embargo, pudimos lograrlo en base al esfuerzo y sacrificio.

Asimismo, nuestro cordial agradecimiento a los docentes de la Facultad de Ciencias Económicas y de Negocios de la Universidad Nacional de la Amazonía Peruana – UNAP, por los conocimientos y enseñanzas compartidas con nosotras, pues, todo ello nos ha servido de mucho para poder tomar sabias decisiones en nuestra vida.

Finalmente, nuestro cordial agradecimiento a nuestro asesor, el profesor Mg. César Ulises Marín Eléspuru, por su tiempo, dedicación y por habernos conducido adecuadamente en el desarrollo de nuestro trabajo de investigación hasta su presentación y sustentación.

ÍNDICE GENERAL

	Pág.
PORTADA	i
ACTA DE SUSTENTACIÓN	ii
JURADO Y ASESOR	iii
DEDICATORIA	iv
AGRADECIMIENTO	v
ÍNDICE GENERAL	vi
ÍNDICE DE TABLAS	viii
ÍNDICE DE GRÁFICOS	ix
RESUMEN	x
ABSTRACT	xi
INTRODUCCIÓN	1
CAPÍTULO I: MARCO TEÓRICO	4
1.1. Antecedentes	4
1.2. Bases teóricas	6
1.3. Definición de términos básicos	7
CAPÍTULO II: HIPÓTESIS Y VARIABLES	12
2.1. Formulación de la hipótesis	12
2.2. Variables y su operacionalización Variable	12
CAPÍTULO III: METODOLOGÍA	14
3.1. Tipo y diseño	14
3.2. Diseño muestral	15
3.3. Procedimientos de recolección de datos	17
3.4. Procesamiento y análisis de los datos	18

3.5. Aspectos éticos	19
CAPÍTULO IV: RESULTADOS	20
CAPÍTULO V: DISCUSIÓN	34
CAPÍTULO VI: CONCLUSIONES	37
CAPÍTULO VII: RECOMENDACIONES	39
CAPÍTULO VIII: FUENTES DE INFORMACIÓN	41
ANEXOS	
1 Instrumento de recolección de datos	

ÍNDICE DE TABLAS

	Pág.
Tabla 1 Ingresos económicos percibidos por la municipalidad provincial de Maynas periodo: 2017	20
Tabla 2 Ingresos económicos percibidos por la municipalidad provincial de Maynas periodo: 2018	22
Tabla 3 Ingresos económicos percibidos por la municipalidad provincial de Maynas periodo: 2019	24
Tabla 4 Ingresos Económicos Percibidos por la Municipalidad Provincial de Maynas periodo: 2020	26
Tabla 5 Ingresos Económicos Percibidos por la Municipalidad Provincial de Maynas Periodo: 2017 - 2020	29
Tabla 6 Variación de los Ingresos Económicos Percibidos por la Municipalidad Provincial de Maynas, periodo 2017 al 2020	31

ÍNDICE DE GRÁFICOS

	Pág.
Gráficos 1 Ingresos Económicos Percibidos por la Municipalidad Provincial de Maynas, Periodo 2017	21
Gráficos 2 Ingresos Económicos Percibidos por la Municipalidad Provincial de Maynas, Periodo 2018	23
Gráficos 3 Ingresos Económicos Percibidos por la Municipalidad Provincial de Maynas, Periodo 2019	25
Gráficos 4 Ingresos Económicos Percibidos por la Municipalidad Provincial de Maynas, periodo 2020	27
Gráficos 5 Ingresos Económicos Percibidos por la Municipalidad Provincial de Maynas, Periodo 2017 al 2020	29
Gráficos 6 Variación de los Ingresos Económicos Percibidos por la Municipalidad Provincial de Maynas, Periodo 2017 al 2020	32

RESUMEN

Los ingresos económicos que percibe la Municipalidad Provincial de Maynas, son recursos financieros de vital importancia, que se generan a través de las diferentes actividades que desarrolla, y son necesarios para que la municipalidad pueda financiar sus gastos públicos, y poder cumplir con su finalidad pública que es la de brindar un servicio de calidad a la población de su jurisdicción.

La presente investigación denominado “Análisis de los ingresos económicos de la Municipalidad Provincial de Maynas, periodo 2017 – 2020”, tuvo como objetivo general determinar la evolución que presentan los ingresos económicos de la Municipalidad Provincial de Maynas en el periodo 2017 al 2020. Asimismo, la investigación fue de tipo cuantitativo y de diseño descriptivo no experimental – transversal. Del análisis y discusión de los resultados obtenidos se pudo determinar que los ingresos económicos percibidos por la municipalidad, presentó una evolución con tendencia negativa para el periodo de estudio.

Palabras clave: Ingreso Público, Financiamiento, Fondos Públicos, Transferencia.

ABSTRACT

The economic income received by the Provincial Municipality of Maynas, are financial resources of vital importance, which are generated through the different activities that it develops, and are necessary for the municipality to be able to finance its public expenses, and to be able to fulfill its public purpose, which is to provide a quality service to the population of its jurisdiction.

The present investigation called "Analysis of the economic income of the Provincial Municipality of Maynas, period 2017-2020", had as a general objective to determine the evolution of the economic income of the Provincial Municipality of Maynas in the period 2017 to 2020. Likewise, the research was of a quantitative type and of a descriptive, non-experimental - cross-sectional design. From the analysis and discussion of the results obtained, it was possible to determine that the economic income received by the municipality presented an evolution with a negative trend for study period.

Keywords: Public Income, Financing, Public Funds, Transfer.

INTRODUCCIÓN

La presente investigación se enfoca principalmente en el análisis de los ingresos económicos de la Municipalidad Provincial de Maynas para el periodo 2017 - 2020, cuya finalidad ha sido determinar la evolución que presentan los citados ingresos en el periodo de estudio, así como también, poder identificar aquellas actividades que desarrollan y que permitiente generar los mayores y menos ingresos económicos en beneficio de la municipalidad.

Las entidades públicas del Estado en sus tres niveles, es decir, Central, Regional y Local, dentro de sus objetivos tienen como finalidad el de brindar un adecuado servicio en beneficio de la población, y para cumplir con dicho objetivo, es necesario que dispongan de los recursos financieros para que puedan financiar los gastos públicos que se van a generar. Por otro lado, la recaudación de los ingresos económicos es de vital importancia, pues, la obtención de dichos recursos se encuentra condicionado a que las entidades puedan realizar una adecuada administración pública orientada al logro de los resultados, en cumplimiento de los objetivos que se establecieron en su Plan Estratégico Institucional – PEI.

A nivel local, las municipalidades sean provinciales o distritales cuenta con un marco legal o normativa que regula la actuación de la misma frente a la sociedad, precisamente la Ley n.º 27972, Ley Orgánica de Municipalidades, establece en su Artículo IV, que los gobiernos locales son todas aquellas entidades públicas que representan al vecindario, además, tienen la responsabilidad de promover activamente la prestación de los servicios

públicos a nivel local, así como también, poder velar por el desarrollo integral, sostenible y armónico de su jurisdicción en beneficio de la población, a fin de mejorar las condiciones de vida a través de los diversos servicios que se brindan como por ejemplo: alumbrado público, limpieza, seguridad, obras de mejoramiento en los parques, calles, entre otros.

De otro lado, las municipalidades disponen de diversos ingresos, los cuales provienen de las siguientes modalidades: ingresos ordinarios, extraordinarios, tributarios, no tributarios, pues, dichos ingresos son las herramientas financieras que permiten a las entidades municipales poder financiar y atender los gastos que incurren para desarrollar sus actividades en atención a la naturaleza de la misma y en beneficio para la población. Una adecuada administración y gestión financiera de dichos recursos, conlleva que los mismos sean utilizados de manera eficiente y eficaz, alcanzando los objetivos que se establecieron.

Al respecto, la Municipalidad Provincial de Maynas, es una entidad de nivel local, la misma que adecua su actuar al cumplimiento de la Ley n.º 27972, Ley Orgánica de Municipalidades. Los ingresos que percibe, constituyen los medios a través del cual va desarrollar sus actividades con la finalidad de brindar un buen servicio a la población de su jurisdicción, pues dichos actividades se encuentra comprendidas por los siguientes rubros: impuestos y contribuciones obligatorias, venta de bienes y servicios y derechos administrativos, donaciones y transferencias, otros ingresos, endeudamiento y saldos de balance; sin embargo, en los últimos años, dichos ingresos han mostrado un comportamiento negativo, es decir, que a partir del 2019 al 2020

los ingresos han disminuido gradualmente, situación que afecta la posibilidad de que la municipalidad pueda cumplir con sus objetivos establecidos de acuerdo a su Plan Estratégico Institucional – PEI. Además, el estudio nos ha revelado cuales son las actividades que han generado los mayores ingresos y los menores ingresos, siendo para el primer caso las donaciones y transferencias, y para el segundo caso, fueron los otros ingresos.

Finalmente, debemos señalar que la estructura del presente trabajo de investigación se encuentra detallada en el índice, en el cual podemos observar la existencia de una coherencia total entre todos los capítulos que lo conforma, así como también, con el contenido del presente informe final, con la finalidad de poder demostrar las hipótesis, para luego arribar a las conclusiones y recomendaciones.

CAPÍTULO I: MARCO TEÓRICO

1.1. Antecedentes

En el 2020, se desarrolló una investigación de descriptiva correlacional y diseño no experimental, que incluyó como población de estudio a un total de 14 personas (directivos gerenciales) de la Municipalidad Provincial de Requena. La investigación determinó que el control de ingresos municipales es deficiente en el área de tesorería de la Municipalidad Provincial de Requena, y el trabajo concluyó que: a) Se comprobó que no administran adecuadamente los fondos asignados a la Municipalidad, no supervisan y controlan el ejercicio de las operaciones contables financieras, en caso del proceso de pago los expedientes no se encuentran debidamente registrados en el SIAF y no cuentan con la información necesaria para realizar el girado; b) Existe relación significativa entre el control de ingresos municipales y la gestión de pagos realizados por el área de tesorería de la Municipalidad Provincial de Requena, Loreto año 2019, siendo esta corroborada por un coeficiente de correlación de 0.679 y una significancia (bilateral) de 0.008 a través del estadístico Rho de Spearman. (Acuy & Valles, 2020).

En el 2019, se desarrolló una investigación de tipo básica y diseño no experimental, que incluyó como población de estudio a un total de 11 Municipalidades Distritales de la Provincia de Tacna. La investigación determinó que las entidades municipales no están cubriendo en la totalidad el gasto según los presupuestos e ingresos generados, lo que alcanza un total del 75.5% del gasto y que da cuenta de un 24.25% de presupuesto que no se

logra cubrir al final del periodo 2018 y que puede suponer la ineficiencia de parte del sector público, y el trabajo concluyó que: a) los ingresos municipales no tienen una relación directa con la ejecución del gasto público de las municipalidades de la provincia de Tacna periodo 2018, lo que demuestra una significancia mayor a 0.05 según correlación de Pearson; b) los ingresos tienen una significancia con el nivel de presupuesto de las municipalidades de la provincia de Tacna en el periodo 2018, lo que se comprueba que según correlación Pearson, se obtuvo una significancia menor de 0.05, lo que demuestra que los ingresos generados por las municipalidades son importantes para que se logre también mayor presupuesto, que sea destinado para el gasto público. (Quispe, 2019).

En el 2017, se desarrolló una investigación de tipo aplicada y diseño descriptivo, explicativo, estadístico, análisis, síntesis entre otros, que incluyo como población de estudio a un total de 120 funcionarios y empleados de la Municipalidad Provincial de Huancavelica a noviembre 2016. La investigación determinó que la cantidad de los impuestos recaudado no inciden en la ejecución de ingresos y gastos de la Municipalidad Provincial de Huancavelica, y el trabajo concluyó que: a) la cantidad de los ingresos recaudados por impuesto predial, arbitrios y canon minero, no inciden en la ejecución de ingresos ni gastos de la Municipalidad, no incide en la evaluación del presupuesto, no inciden en la satisfacción de las necesidades de la comunidad; b) la capacidad financiera de la Municipalidad Provincial no incide en el presupuesto institucional de apertura; c) la cantidad del impuesto de alcabala por transferencia de propiedades no incide en el logro de los objetivos y metas respecto al manejo del presupuesto institucional; d) las metas y objetivos no

guarda relación con el presupuesto institucional modificado de ingresos y gastos. (Izarra, 2019).

En el 2017, se desarrolló una investigación de tipo aplicada y diseño no experimental, que incluyó como población de estudio a un total de 447 contribuyentes que tributan en la Municipalidad Provincial de Castrovirreyna. La investigación determinó según la estadística coeficiente de determinación es el 77.39%, existe una relación entre las variables, es decir, la proporción de variabilidad de la recaudación tributaria que es explicada por los tributos municipales, y el trabajo concluyó que: a) existe una relación positiva y significativa entre los tributos municipales y la recaudación tributaria en la Municipalidad Provincial de Castrovirreyna periodo 2014 con una correlación identificada en 88%; b) existe una relación positiva y significativa entre el impuesto predial y la recaudación tributaria, con una correlación identificada en 86%; c) existe una relación positiva y significativa entre el impuesto vehicular y la recaudación tributaria en 88%; d) existe una relación positiva y significativa entre las tasas y la recaudación tributaria en 84%. (Aguirre & Escobar, 2017).

1.2. Bases teóricas

Ingreso Público

Almeida (2015), señala que es toda cantidad de dinero percibida por el Estado y demás entes públicos, cuyo objetivo es financiar los gastos públicos.

Financiamiento

Westreicher (2020), señala como el proceso mediante el cual una persona o empresa capta fondos. Así, dichos recursos podrán ser utilizados para

solventar la adquisición de bienes o servicios, o para desarrollar distintos tipos de inversiones.

Fondos Públicos

Morales (2020), señala que son los ingresos tributarios y no tributarios, con los que cuenta un Estado para financiar, o subvencionar los gastos del sector público. Son el capital con el que cuenta un Estado para financiar los costes del sector público.

Transferencia

Gil (2015), señala que consiste en pasar dinero de una cuenta a otra. Es la operación por la que una persona o entidad decide enviar una determinada suma de dinero a la cuenta bancaria de otra persona o entidad. Por otro lado, el traspaso define una transferencia que tiene lugar dentro de la misma entidad, mientras que las órdenes de envío de fondos tienen que entregarse en efectivo al beneficiario.

1.3. Definición de términos básicos

a) Contribuciones sociales

Corresponden a los recursos provenientes de las aportaciones para pensiones y prestaciones de salud realizadas por los empleadores y empleados. (Ministerio de Economía y Finanzas, 2021).

b) Donaciones

Constituidas por las transferencias no reembolsables, sean voluntarias o correspondientes a participaciones definidas por Ley, provenientes de otras unidades gubernamentales o de un organismo internacional o gobierno extranjero; se clasifican en corrientes o de capital, según se destinen a financiar gastos corrientes o para la adquisición de activos o disminuciones de pasivos respectivamente. (Ministerio de Economía y Finanzas – Clasificadores Presupuestarios del Sector Público, 2009).

c) Endeudamiento

Son recursos provenientes de operaciones oficiales de crédito de fuente interna y externa efectuadas por el Estado, así como las garantías y asignaciones de líneas de créditos. Dentro de dichos ingresos se considera la colación de títulos valores. (Ministerio de Economía y Finanzas, 2021).

d) Entidad pública

Constituye Entidad Pública, en adelante Entidad, única y exclusivamente para los efectos de la Ley General, todo organismo con personería jurídica comprendido en los niveles de Gobiernos Nacional, Gobiernos Regional y Gobiernos Local, incluidos sus respectivos Organismos Públicos Descentralizados y empresas, creados o por crearse; fondos, sean de derechos público o privado cuando este último reciba transferencia de fondos públicos; las empresas en las que el Estado ejerza el control accionario. (Congreso de la República, 2005 - Artículo 5° de la Ley General

del Sistema Nacional de Presupuesto, Ley n.º 28411).

e) Impuestos y Contribuciones obligatorias

Corresponden a los ingresos por recaudación de impuestos y contribuciones obligatorias. Los impuestos son transferencias obligatorias al gobierno y cuyo cumplimiento no origina una contraprestación directa al contribuyente. (Ministerio de Economía y Finanzas, 2021).

f) Otros ingresos

Corresponden a otros ingresos que se perciben y que no pueden registrarse en las clasificaciones anteriores. Incluye las rentas de la propiedad, las multas y sanciones no tributarias, las transferencias voluntarias recibidas y otros ingresos diversos que no pueden clasificarse en las otras categorías. (Ministerio de Economía y Finanzas, 2021).

g) Política pública

Son aquellas acciones de gobierno, que tienen como propósito realizar objetivos de interés público y que los realizan con eficacia y aun eficiencia. (Aguilar, 2012)

h) Recurso financiero

Son aquellos activos que tienen algún grado de liquidez. Por tanto, desde una vertiente económica sería aquellos relacionados con el efectivo y sus equivalentes líquidos. (Rus, 2019)

i) Saldos de balance

Son los recursos financieros que se obtienen del resultado de ejercicios anteriores, los cuales financiarán gastos en el ejercicio vigente. Están constituidos por la diferencia entre el ingreso realmente percibido y el gasto devengado durante un año fiscal. Incluye también como devoluciones por pagos realizados con cargo a los ejercicios cerrados. (Ministerio de Economía y Finanzas, 2021).

j) Sector público

Es el conjunto de organismos e instituciones que son manejados directa o indirectamente por el Estado. Representa a la propiedad colectiva o pública, en contraposición del sector privado. Asimismo, se encuentra representado por el Estado a través de las instituciones, organizaciones y empresas con parte o la totalidad de su capital de origen estatal. (Roldán, 2018).

k) Venta de bienes y servicios y derechos administrativos

Son los recursos financieros provenientes de la venta de bienes y/o servicios que la entidad pública produce, independientemente de su función de administración, procurando la cobertura individualizada de sus costos. Incluye los derechos administrativos o tasas que se cobran por la prestación de un servicio individualizado de carácter obligatorio y de naturaleza regulatoria. (Ministerio de Economía y Finanzas, 2021)

CAPÍTULO II: HIPÓTESIS Y VARIABLES

2.1. Formulación de la hipótesis

2.1.1 Hipótesis general

La evolución que presentan los ingresos económicos de la Municipalidad Provincial de Maynas en el periodo 2017 al 2020 es positivo.

2.1.2. Hipótesis específicos

- a) Los mayores ingresos económicos que percibe la Municipalidad Provincial de Maynas en el periodo 2017 al 2020 son las Donaciones.
- b) Los menores ingresos económicos que percibe la Municipalidad Provincial de Maynas en el periodo 2017 al 2020 son por otros ingresos (rentas de propiedad, multas y sanciones no tributarias, ingresos diversos)

2.2. Variables y su operacionalización Variable

- Ingresos Económicos.

Operacionalización de variables

Nombre de la variable	Definición conceptual	Tipo	Indicador	Escala de medición	Categoría	Valor cat
Ingresos económicos	Es el ingreso fiscal, es decir, la cantidad total de recursos monetarios que recibe el sector público a través de tributos, tasas u otro tipo de contribuciones. (López, 2019)	Cuantitativo	Ingreso económico	Nominal	Evolución	- Positi - Nega
			Ingresos percibidos	Razón	Impuestos y contribuciones obligatorias	- Ingres percib
					Venta de bienes y servicios y derechos administrativos	- Ingres percib
					Donaciones y transferencias	- Ingres percib
					Otros ingresos	- Ingres percib
					Endeudamiento	- Ingres percib
					Saldos de balance	- Ingres percib

CAPÍTULO III: METODOLOGÍA

3.1. Tipo y diseño

La presente investigación, es de tipo cuantitativo.

Sobre el particular, Rodríguez (2010) señala que este tipo de investigación, permite finar en causas o hechos sobre un fenómeno social, del cual se tiene muy poco interés en los estados subjetivos del propio individuo.

De acuerdo a su intervención, corresponde a una investigación de tipo no experimental, debido a que las variables de estudios no van a sufrir alguna alteración o modificación.

Sobre el particular, Kerliger (2002) señala como aquella que resulta imposible el poder realizar manipulación a las variables de estudios, o el asignarles a los sujetos o a las condiciones en que se presentan.

De acuerdo a su alcance, corresponde a una investigación de tipo descriptiva. Sobre el particular, Hernández (2014) señala como aquella en donde principalmente se va realizar una descripción de las propiedades importantes o relevantes de las personas, comunidades, grupos o de cualquier otro tipo de fenómenos existenciales.

De acuerdo al número de mediciones, corresponde a una investigación de tipo transversal. Sobre el particular, Cortés & Iglesias (2004) señalan como aquella en la que se puede lograr una recolección de la información y de los datos en un único momento o en un tiempo determinado. Además, tiene

como finalidad realizar una descripción de las variables a efectos de ser analizadas en relación a su incidencia e interrelación en un momento establecido. De acuerdo a la planificación de la toma de datos, corresponde a una investigación de tipo retrospectiva.

Sobre el particular, Hernández & García (2018) señalan que se trata de una investigación clínica, el cual hace referencia a una investigación de tipo retrospectiva, donde el estudio que se realiza es posterior a los hechos o eventos que ya ocurrieron.

En tal sentido, el esquema del diseño para la presente investigación es el siguiente:



Donde:

M = Representa la muestra del presente estudio.

O = Representa la información (datos) de interés relevante que se obtendrán de la muestra de estudio.

3.2. Diseño muestral

Población de estudio

Estuvo representado por una población finita, es decir, lo conformaron todos ingresos económicos municipales percibidos por la Municipalidad Provincial de Maynas.

Tamaño de población de estudio

Estuvo representado por todos los ingresos económicos municipales que percibe la Municipalidad Provincial de Maynas comprendidas por los siguientes conceptos: impuestos y contribuciones obligatorias, venta de bienes y servicios y derechos administrativos, donaciones y transferencias, otros ingresos, endeudamiento y saldos de balance, correspondientes al periodo 2010 al 2020.

Muestra o selección de la muestra

Estuvo determinada a través el muestreo no probabilístico, es decir, constituido por todos los ingresos económicos que percibe la Municipalidad Provincial de Maynas por los siguientes conceptos: impuestos y contribuciones obligatorias, venta de bienes y servicios y derechos administrativos, donaciones y transferencias, otros ingresos, endeudamiento y saldos de balance, correspondientes al periodo 2017 al 2020.

Criterio de selección

Criterio de inclusión:

Estuvo comprendido por todos los ingresos económicos municipales que percibe la Municipalidad Provincial de Maynas por los conceptos de: impuestos y contribuciones obligatorias, venta de bienes y servicios y derechos administrativos, donaciones y transferencias, otros ingresos, endeudamiento y saldos de balance, correspondientes a los periodos del 2017 al 2020.

Criterio de exclusión:

Estuvo comprendido por todos los posibles ingresos económicos municipales que percibe la Municipalidad Provincial de Maynas por los conceptos de: impuestos y contribuciones obligatorias, venta de bienes y servicios y derechos administrativos, donaciones y transferencias, otros ingresos, endeudamiento y saldos de balance, correspondientes a los periodos del 2017 al 2020, pero que no llegaron a percibirse por diferentes motivos como por ejemplo: el incumplimiento en el pago de sus obligaciones tributarias por parte de los contribuyentes, el inadecuado diseño de cobranza por las Entidades recaudadoras, la no disponibilidad presupuestaria de los fondos por parte del Ministerio de Economía y Finanzas.

3.3. Procedimientos de recolección de datos

Las técnicas que han sido empleadas en la presente investigación fueron el relevamiento, la inspección, comprobación y el análisis de los registros de

ingresos presupuestales que obtiene la Municipalidad Provincial de Maynas, cuya información fue consultada en la plataforma de “Consulta Amigable” del portal web del Ministerio de Economía y Finanzas.

Instrumento

El principal instrumento que se utilizó en la presente investigación fue la ficha de registro de datos, pues, a través de ella, consignamos toda la información relacionada a los ingresos económicos municipales, que fueron obtenidos por la Municipalidad Provincial de Maynas respecto al periodo 2017 al 2020, la misma que ha sido extraída a través de la consulta a realizar en la plataforma “Consulta Amigable” del portal web del Ministerio de Economía y Finanzas. Asimismo, utilizaremos como técnicas, el relevamiento, comprobación y el análisis para desarrollar la investigación, para lo cual se estableció que la medición fue de dos tipos: nominal y razón.

3.4. Procesamiento y análisis de los datos

El método de procesamiento y análisis de datos (información que será recopilada por medio del instrumento de recolección – ficha de registro de datos) que ha sido empleado en la presente investigación fue el tipo descriptivo, transversal. Al respecto, en el que se ha diseñado un esquema definido para la determinación de los resultados, todo ello, en función a los objetivos que fueron establecidos en la misma.

3.5. Aspectos éticos

Para la presente investigación, se tomados en consideración los siguientes aspectos éticos como, por ejemplo:

- ✓ La utilización de las normas de referenciación, postuladas por la American Psychological Association (APA).
- ✓ La información recolectada, fue extraída de la plataforma Consulta Amigable del portal web del Ministerio de Economía y Finanzas – MEF, cuya información es de carácter público, sin embargo, fue necesario custodiarlo y resguardarlo en todo momento del desarrollo de la presente investigación, teniendo siempre presente el respeto a la confidencialidad.
- ✓ La información recolectada fue utilizada solo uso exclusivo académico.
- ✓ Se reconoció la autoría intelectual de las teorías y demás fuente de información utilizadas en el desarrollo de la presente investigación.

CAPÍTULO IV: RESULTADOS

En el presente capítulo, presentamos los resultados obtenidos de la investigación realizada respecto al análisis de los ingresos económicos de la Municipalidad Provincial de Maynas, periodo 2017 - 2020, las cuales fueron sometidas a un análisis y posterior interpretación, para luego ser expresado en las siguientes tablas y gráficos:

IV. 1. Ingresos económicos percibidos, periodo 2017

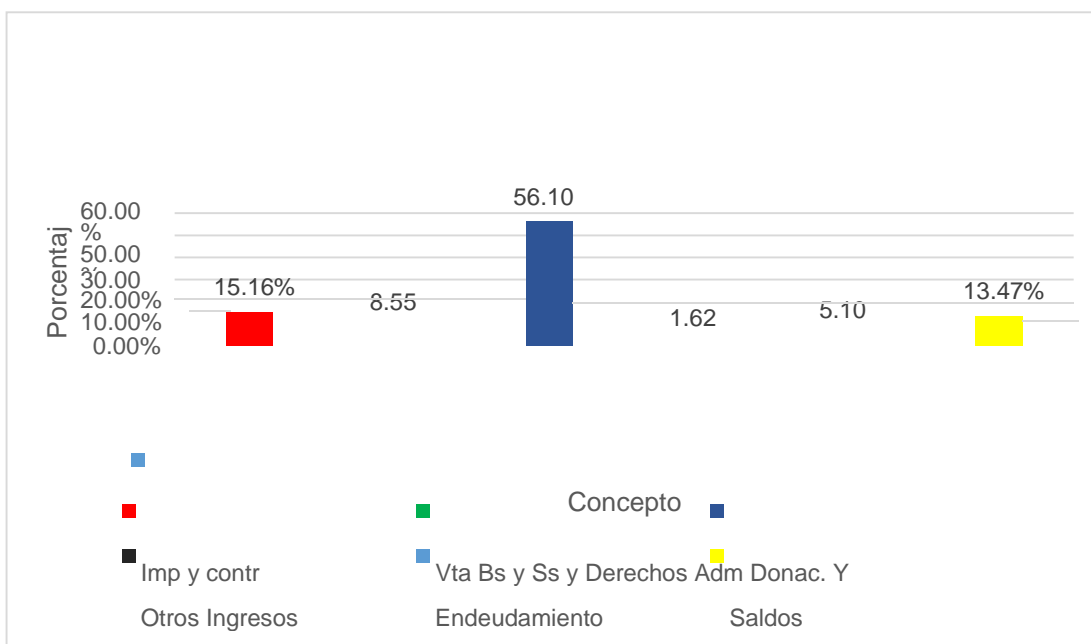
Tabla 1 Ingresos económicos percibidos por la municipalidad provincial de Maynas periodo: 2017

CONCEPTOS GENERALES	IMPORTE (S/)	(%)
Impuestos y contribuciones obligatorias	12,263,262.00	15.16
Venta de bienes y servicios y derechos adm.	6,918,627.00	8.55
Donaciones y transferencias	45,394,344.00	56.10
Otros Ingresos	1,312,817.00	1.62
Endeudamiento	4,128,393.00	5.10
Saldos de Balance	10,896,981.00	13.47
TOTAL	80,914,424.00	100.00

Fuente: Consulta amigable - MEF.

Elaboración: Propia.

Gráficos 1 Ingresos Económicos Percibidos por la Municipalidad Provincial de Maynas, Periodo 2017



Fuente : Tabla n.º 1.

Elaboración : Propia.

Interpretación:

La tabla y gráfico n.º 1 nos muestran que los ingresos económicos percibidos por la Municipalidad Provincial de Maynas para el periodo 2017 ascendió a un total de S/80 914 424,00 millones de soles, el mismo que estuvo conformado de la siguiente manera: el principal ingreso económico se generó a través de las actividades de “Donaciones y Transferencias” por S/45 394 344,00, equivalente al 56.10% del total percibido, seguido de las actividades de “Impuestos y Contribuciones Obligatorias” por S/12 263 262,00 millones de soles, equivalente al 15.16% del total percibido, en una tercera posición, estuvieron las actividades de “SalDOS de Balance” por S/10 896 981,00 millones de soles, equivalente al 13.47% del total percibido, y en un menor ingreso económico, estuvieron comprendidos por las demás actividades (Venta de bienes y servicios y derechos administrativos, Endeudamiento y Otros Ingreso) por S/12 359 837,00 millones de soles, equivalente al 15.27% del total percibido.

IV. 2. Ingresos económicos percibidos, periodo 2018

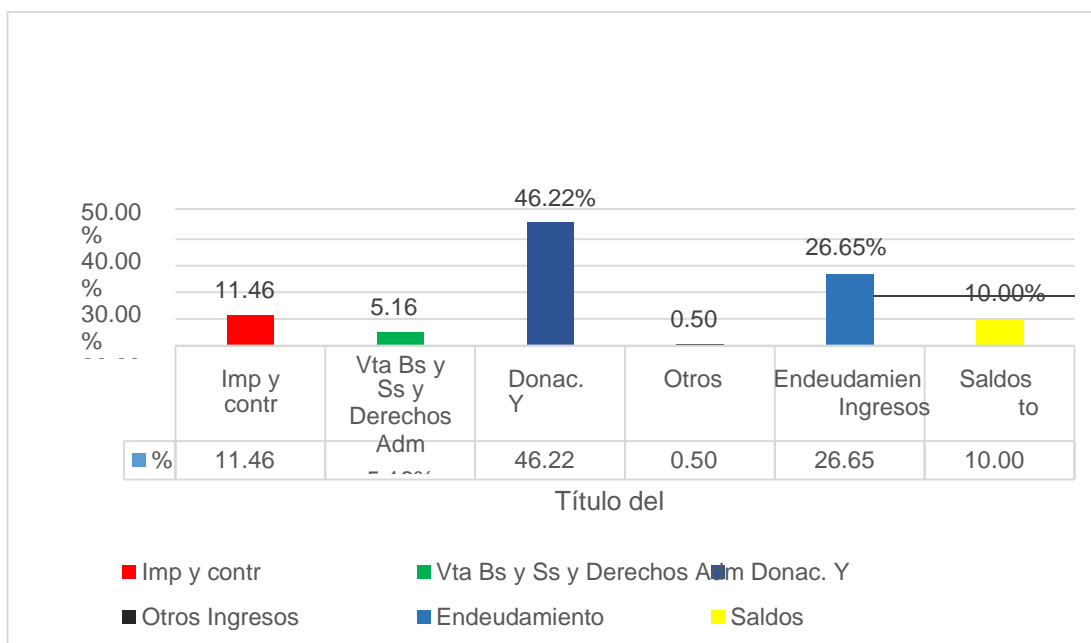
Tabla 2 Ingresos económicos percibidos por la municipalidad provincial de Maynas periodo: 2018

CONCEPTOS GENERALES	IMPORTE (S/)	(%)
Impuestos y contribuciones obligatorias	13,358,410.00	11.46
Venta de bienes y servicios y derechos adm.	6,010,400.00	5.16
Donaciones y transferencias	53,860,435.00	46.22
Otros Ingresos	587,592.00	0.50
Endeudamiento	31,055,610.00	26.65
SalDOS de Balance	11,647,786.00	10.00
TOTAL	116,520,233.00	100.00

Fuente: Consulta amigable - MEF.

Elaboración: Propia.

Gráficos 2 Ingresos Económicos Percibidos por la Municipalidad Provincial de Maynas, Periodo 2018



Fuente : Tabla n.º 2.

Elaboración : Propia.

Interpretación:

La tabla y gráfico n.º 2 nos muestran que los ingresos económicos percibidos por la Municipalidad Provincial de Maynas para el periodo 2018 ascendió a un total de S/116 520 233,00 millones de soles, el mismo que estuvo conformado de la siguiente manera: el principal ingreso económico se generó a través de las actividades de “Donaciones y Transferencias” por S/53 860 435,00, equivalente al 46.22% del total percibido, seguido de las actividades de “Endeudamiento” por S/31 055 610,00 millones de soles, equivalente al 26.65% del total percibido, en una tercera posición, estuvieron las actividades de “Impuestos y Contribuciones Obligatorias” por S/13 358 410,00 millones de soles, equivalente al 11.46% del total percibido, y en un menor ingreso económico, estuvieron comprendidos por las demás actividades (Venta de

bienes y servicios y derechos administrativos, Otros Ingresos y Saldos de Balance) por S/18 245 778,00 millones de soles, equivalente al 15.66% del total percibido.

IV. 3. Ingresos económicos percibidos, periodo 2019

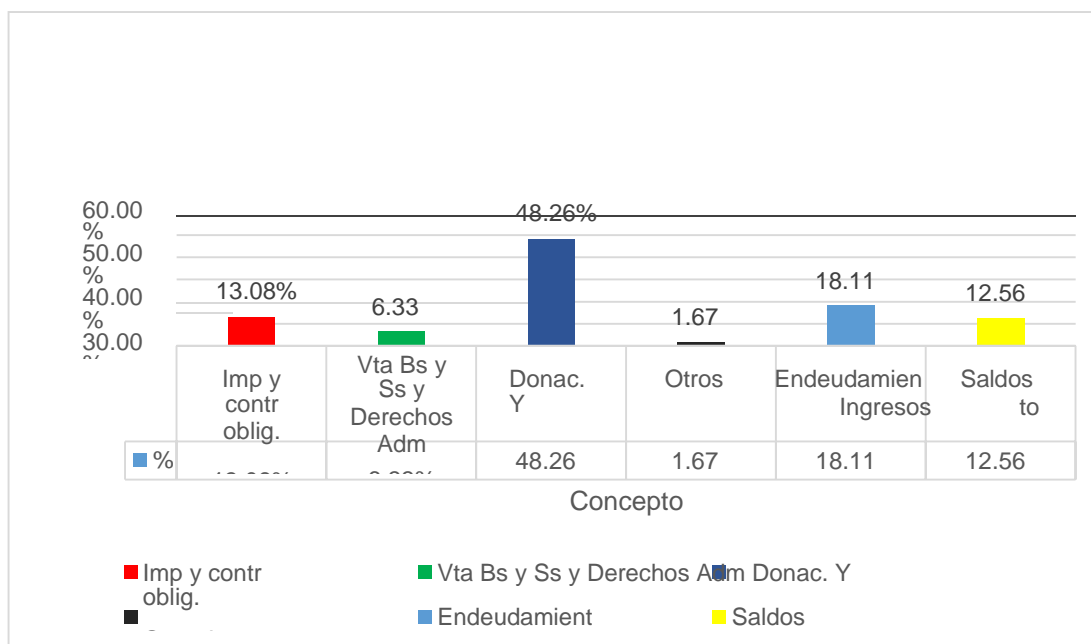
Tabla 3 Ingresos económicos percibidos por la municipalidad provincial de Maynas periodo: 2019

CONCEPTOS GENERALES	IMPORTE (S/)	(%)
Impuestos y contribuciones obligatorias	14,262,190.00	13.08
Venta de bienes y servicios y derechos adm.	6,899,054.00	6.33
Donaciones y transferencias	52,641,879.00	48.26
Otros Ingresos	1,824,041.00	1.67
Endeudamiento	19,749,831.00	18.11
Saldos de Balance	13,694,892.00	12.56
TOTAL	109,071,887.00	100.00

Fuente: Consulta amigable - MEF.

Elaboración: Propia.

Gráficos 3 Ingresos Económicos Percibidos por la Municipalidad Provincial de Maynas, Periodo 2019



Fuente : Tabla n.º 3.

Elaboración : Propia.

Interpretación:

La tabla y gráfico n.º 3 nos muestran que los ingresos económicos percibidos por la Municipalidad Provincial de Maynas para el periodo 2019 ascendió a un total de S/109 071 887,00 millones de soles, el mismo que estuvo conformado de la siguiente manera: el principal ingreso económico se generó a través de las actividades de “Donaciones y Transferencias” por S/52 641 879,00, equivalente al 48.26% del total percibido, seguido de las actividades de “Endeudamiento” por S/19 749 831,00 millones de soles, equivalente al 18.11% del total percibido, en una tercera posición, estuvieron las actividades de “Impuestos y Contribuciones Obligatorias” por S/14 262 190,00 millones de soles, equivalente al 13.08% del total percibido, mientras que, en una cuarta posición encontramos a las actividades de “Saldo de Balance” por S/13 694

892,00 millones de soles, equivalente al 12.56% del total percibido, y en un menor ingreso económico, estuvieron comprendidos por las demás actividades (Venta de bienes y servicios y derechos administrativos y Otros Ingresos) por S/8 723 095,00 millones de soles, equivalente al 8.33% del total percibido.

IV. 4. Ingresos económicos percibidos, periodo 2020

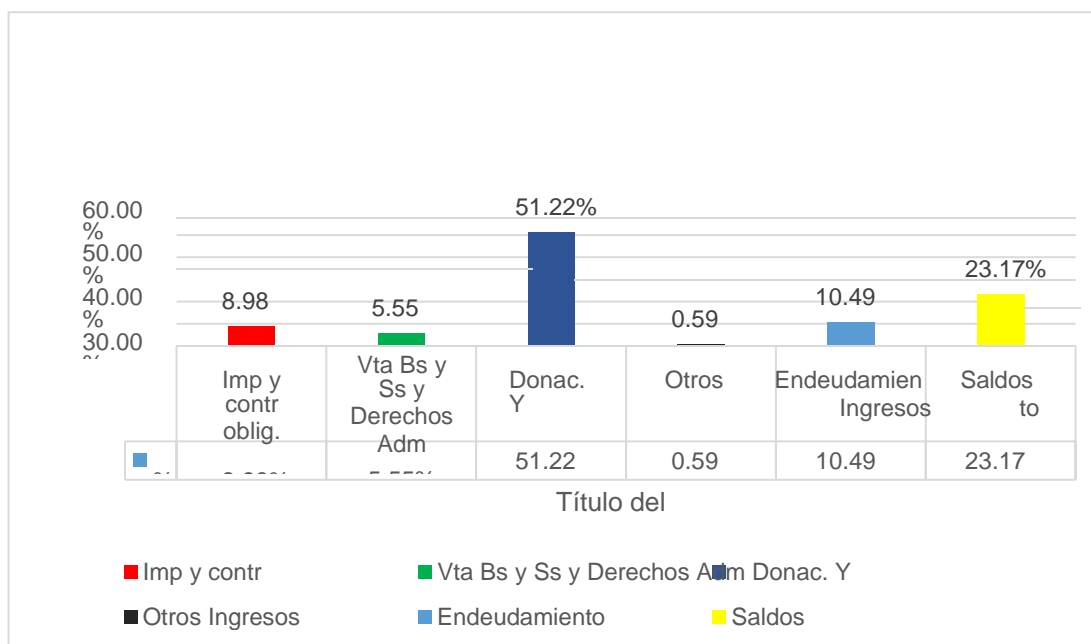
Tabla 4 Ingresos Económicos Percibidos por la Municipalidad Provincial de Maynas periodo: 2020

CONCEPTOS GENERALES	IMPORTE (S/)	(%)
Impuestos y contribuciones obligatorias	9,178,258.00	8.98
Venta de bienes y servicios y derechos adm.	5,674,927.00	5.55
Donaciones y transferencias	52,368,559.00	51.22
Otros Ingresos	607,456.00	0.59
Endeudamiento	10,721,546.00	10.49
Saldos de Balance	23,692,776.00	23.17
TOTAL	102,243,522.00	100.00

Fuente: Consulta amigable - MEF.

Elaboración: Propia.

Gráficos 4 Ingresos Económicos Percibidos por la Municipalidad Provincial de Maynas, periodo 2020



Fuente : Tabla n.º 4.

Elaboración : Propia.

Interpretación:

En la tabla y gráfico n.º 4 se puede observar que, la mayor recaudación tributaria obtenida por SUNAT a través de la Actividad Manufactura respecto a la clasificación de Industrias No Primaria se concentró principalmente en “Textil, Cuero y Calzado” con el 29.77% del total o su equivalente a S/14 227 020,00 miles de millones de soles, seguido de las “Industrias Diversas” con el 19.92% o su equivalente a S/9 517 193,00 miles de millones de soles, asimismo, en el rubro de “Productos Metálicos, Maquinarias y Equipos” con el 17.12% o su equivalente a S/8 182 006,00 miles de millones de soles, mientras que en el rubro “Industrias del Papel e Imprenta” se obtuvo el 14.13% o su equivalente a S/6 749 898,00 miles de millones de soles,

además, en el rubro de “Alimentos, Bebidas y Tabaco” se logró un 12.54% o su equivalente a S/5 992 729,00 miles de millones de soles, y finalmente, en los demás rubros (productos químicos, caucho, plásticos, minerales no metálicos e industrias del hierro y acero) representaron un 6.52% o su equivalente a S/3 113 993,00 miles de millones de soles.

IV. 5. Ingresos económicos percibidos, periodo 2017 al 2020

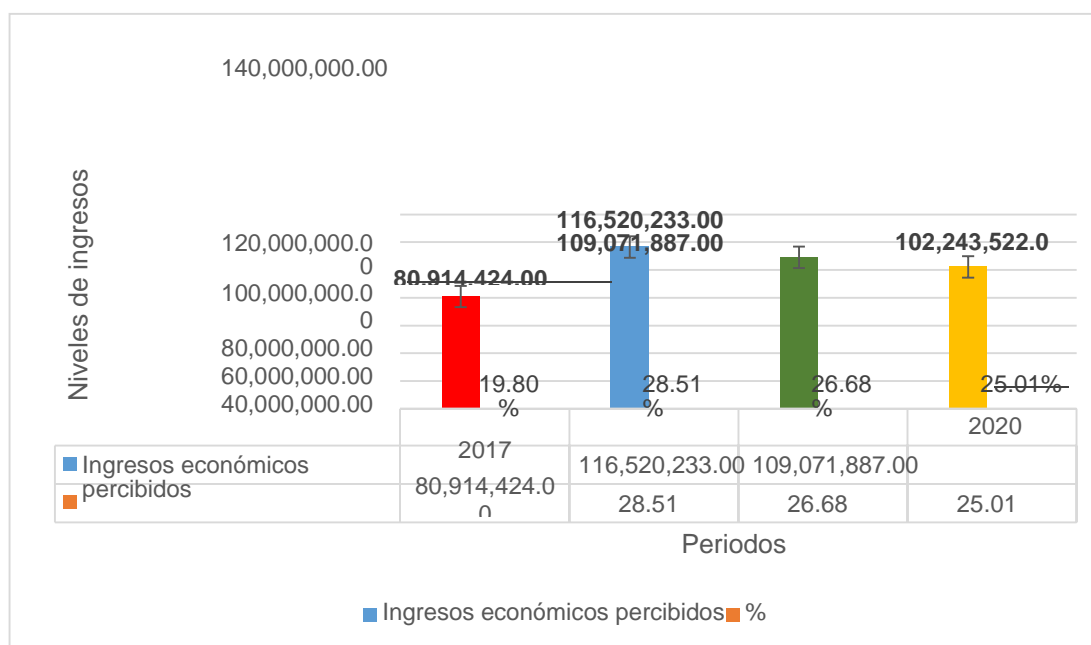
Tabla 5 Ingresos Económicos Percibidos por la Municipalidad Provincial de Maynas Periodo: 2017 - 2020

PERIODO	IMPORTE (S/)	(%)
2017	80,914,424.00	19.80
2018	116,520,233.00	28.51
2019	109,071,887.00	26.68
2020	102,243,522.00	25.01
TOTAL	408,750,066.00	100.00

Fuente: Consulta amigable - MEF.

Elaboración: Propia.

Gráficos 5 Ingresos Económicos Percibidos por la Municipalidad Provincial de Maynas, Periodo 2017 al 2020



Fuente : Tabla n.º 5.

Elaboración : Propia.

Interpretación:

La tabla y gráfico n.º 5 nos muestran que los ingresos económicos percibidos por la Municipalidad Provincial de Maynas durante el periodo de estudio (2017 al 2020) ascendieron a un total de S/408 750 066,00 millones de soles. Al respecto, los resultados nos indican que el periodo en donde se percibieron los mayores ingresos económicos fue en el 2018 por un total de S/116 520 233,00 millones de soles, es decir, un 28.51% del total percibido, seguido del 2019, donde se obtuvo un total de S/109 071 887,00 millones de soles, es decir, un 26.68% del total percibido, mientras que para el 2020 se obtuvieron un total de S/102 243 522,00 millones de soles, es decir, 25.01% del total percibido, finalmente, para el 2017, el ingreso que se obtuvo fue por un total de S/80 914 424,00 millones de soles, es decir, 19.80% del total percibido.

IV. 6. Variación de los ingresos económicos percibidos, periodo 2017 al 2020

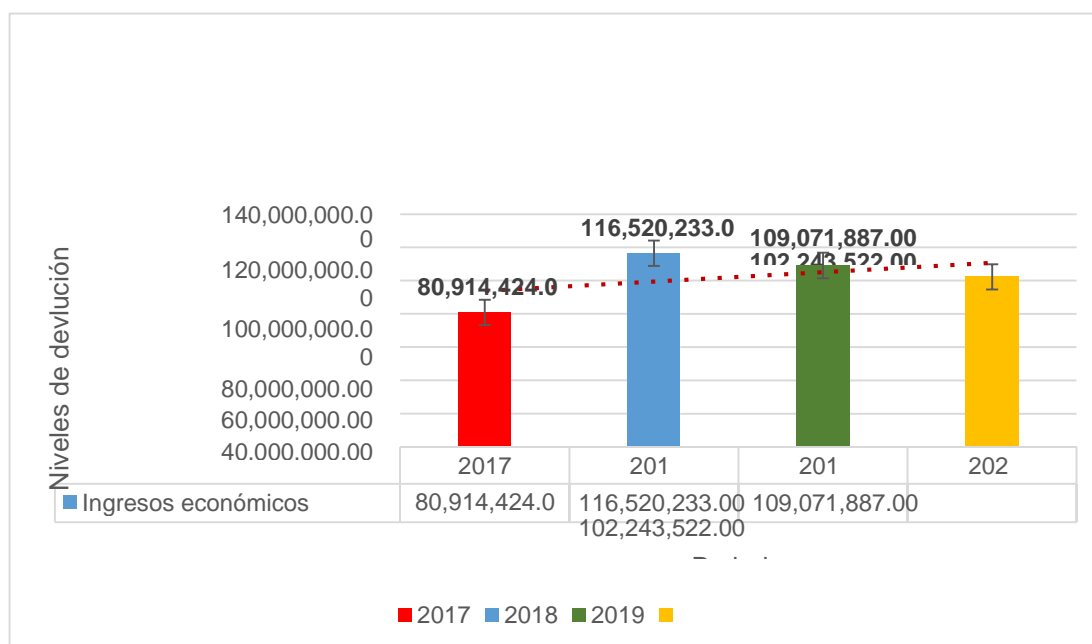
Tabla 6 Variación de los Ingresos Económicos Percibidos por la Municipalidad Provincial de Maynas, periodo 2017 al 2020

CONCEPTOS GENERALES	2017 (A)	VQx	2018 (B)	VQx	2019 (C)	VQx V %	2020 (D)	Total (A+B+C+D)	%
Impuestos y contribuciones obligatorias	12,263,262.00	1,095,148.00 8.93	13,358,410.00	903,780.00 6.77	14,262,190.00	-5,083,932.00 -35.65	9,178,258.00	49,062,120.00	12.00
Venta de bienes y servicios y derechos adm	6,918,627.00	-908,227.00 -13.13	6,010,400.00	888,654.00 14.79	6,899,054.00	1,224,127.00 17.74	5,674,927.00	25,503,008.00	6.24
Donaciones y transferencias	45,394,344.00	8,466,091.00 18.65	53,860,435.00	-1,218,556.00 -2.26	52,641,879.00	-273,320.00 -0.52	52,368,559.00	204,265,217.00	49.97
Otros Ingresos	1,312,817.00	-725,225.00 -55.24	587,592.00	1,236,449.00 210.43	1,824,041.00	1,216,585.00 66.70	607,456.00	4,331,906.00	1.06
Endeudamiento	4,128,393.00	26,927,217.00 652.24	31,055,610.00	-11,305,779.00 -36.40	19,749,831.00	9,028,285.00 45.71	10,721,546.00	65,655,380.00	16.06
Saldos de Balance	10,896,981.00	750,805.00 6.89	11,647,786.00	2,047,106.00 17.58	13,694,892.00	9,997,884.00 73.00	23,692,776.00	59,932,435.00	14.66
Total	80,914,424.00	35,605,809.00 44.00	116,520,233.00	-7,448,346.00 -6.39	109,071,887.00	-6,828,365.00 -6.26	102,243,522.00	408,750,066.00 100.00	

Fuente: Consulta amigable - MEF, rubro "Ingresos"

Elaboración: Propia.

Gráficos 6 Variación de los Ingresos Económicos Percibidos por la Municipalidad Provincial de Maynas, Periodo 2017 al 2020



Fuente : Tabla n.º 6.

Elaboración : Propia.

Interpretación:

En la tabla y gráfico n.º 6 se puede observar el comportamiento o variación que presentaron los ingresos económicos percibidos por la Municipalidad Provincial de Maynas durante el periodo de estudio (2017 al 2020), el cual ascendió a un total de S/408 750 066,00 millones de soles, y estuvo distribuido de la siguiente manera: el 2017, genero un ingreso de S/80 914 424,00 millones de soles, asimismo, para el 2018 genero un ingreso de S/116 520 233,00 millones de soles, mientras que para el 2019 genero un ingreso de S/109 071 887,00 millones de soles, y para el 2020 genero un ingreso de S/102 243 522,00 millones de soles. Respecto al periodo 2017 al 2018, se puede observar que los ingresos económicos incrementaron en

S/35 605 809,00 millones de soles, es decir, existió una variación positiva del 44%, mientras que para el periodo 2018 al 2019, se observa una disminución en -S/7 448 346,00 millones de soles, es decir, existió una variación negativa del -6.39%, de igual manera, para el periodo 2019 al 2020, se observa una disminución en -S/6 828 365,00 millones de soles, es decir, una variación negativa del -6.26%. Finalmente, los resultados nos indican que la variación positiva promedio entre los periodos de estudios (2017 al 2020) fue de S/7 109 699,33 millones de soles, es decir una variación porcentual promedio de 10.45%.

CAPÍTULO V: DISCUSIÓN

En el presente trabajo de investigación, se investigó la evolución que presentan los ingresos económicos de la Municipalidad Provincial de Maynas en el periodo 2017 al 2020, en el cual se ha empleado las técnicas de relevamiento, inspección, comprobación y el análisis, y como instrumento de recolección, se utilizó la ficha de registro de datos aplicados a una población conformada por todos los ingresos económicos municipales que percibió la citada municipalidad.

De acuerdo a los resultados obtenidos en el presente trabajo de investigación, se ha podido determinar lo siguiente:

1. Al analizar los ingresos económicos percibidos por la Municipalidad Provincial de Maynas durante periodo de estudio (2017 al 2020), se pudo determinar que dichos ingresos presentaron un comportamiento evolutivo con tendencia negativa, pues, los resultados demuestran que a partir de los dos últimos años (2019 al 2020), los ingresos económicos fueron disminuyendo gradualmente hasta por un total de -S/14 276 711,00 millones de soles, importe económico que dejó de ingresar a las arcas administrativas de la citada municipalidad, además, es de señalar que los ingresos económicos se generaron principalmente por las actividades de “Donación y Transferencia” por un total de S/204 265 217,00 millones de soles, es decir, un 49.97% del total percibido, mientras que, en un menor ingreso, se

centraron en las actividades de “Otros Ingresos” por un total de S/4 331 906,00 millones de soles, es decir, solo representó el 1.06% del total percibido; sobre el particular, es menester indicar que los resultados obtenidos no se alinean con la investigación realizada por Acuy & Valles (2020) sobre “Control de Ingresos Municipales y su relación con la gestión de pagos realizados por el área de Tesorería de la Municipalidad Provincial de Requena, Loreto año 2019”, quien presentó dos variables “Control de Ingresos Municipales” y “Gestión de Pagos”, cuya investigación fue de tipo descriptiva correlacional y el diseño fue no experimental, que incluyó como población de estudio a 14 personas de la citada municipalidad, concluyendo entre otras cosas que no administran adecuadamente los fondos asignados, no lo supervisan y controlan el ejercicio de las operaciones contables financieras.

2. Asimismo, los resultados se alinean parcialmente con la investigación realizada por Quispe (2019) sobre “Los Ingresos Municipales y su relación con la ejecución del gasto Público de las Municipalidades de la Provincia de Tacna, periodo 2018”, quien presentó las variables de “Ingresos municipales” y “Ejecución de gasto”, cuya investigación fue de tipo aplicada y el diseño fue descriptivo, explicativo, estadístico, análisis, síntesis entre otros, que incluyó como población de estudio a 120 funcionarios y empleados de la citada municipalidad, concluyendo entre otras cosas que la cantidad de los ingresos recaudados por impuestos

predial arbitrios y canon minero, no inciden en la ejecución de ingresos vigastos.

3. De igual manera, los resultados no se alinean con la investigación realizada Aguirre y Escobar (2017) sobre “Los Tributos Municipales y la recaudación Tributaria en la Municipalidad Provincial de Castrovirreyna, periodo 2014”, cuya investigación fue de tipo aplicada y de diseño no experimental, que incluyó como población de estudio a 447 contribuyentes, concluyendo entre otras cosas que existe una relación positiva y significativa entre los tributos municipales y la recaudación tributaria.

CAPÍTULO VI: CONCLUSIONES

Como resultado del desarrollo del presente trabajo de investigación, hemos arribado a las siguientes conclusiones:

1. Se determinó que los ingresos económicos percibidos por la Municipalidad Provincial de Maynas para el periodo de estudio (2017 al 2020) presentan una evolución con tendencia negativa, pues, los resultados señalan (ver tabla n.º 6) que para el 2018 los ingresos incrementaron en un 44% más que el año anterior (2017), es decir, una variación positiva de S/35 605 809,00 millones de soles, sin embargo, para el 2019, los ingresos disminuyeron en un -6.39% al año anterior (2018), es decir, sufrió una variación negativa de -S/7 448 346,00 millones de soles, de igual manera ocurrió para el 2020, donde los ingresos también sufrieron una disminución de un -6.26% respecto al año anterior (2019), es decir, una variación negativa de -S/6 828 365,00 millones de soles.
2. Se identificó que los mayores ingresos económicos que percibe la Municipalidad Provincial de Maynas para el periodo de estudio (2017 al 2020) se centran principalmente en las actividades de “Donaciones y Transferencias”, pues, los resultados señalan que (ver tabla n.º 6) dicha actividad es la que genera ingresos económicos a favor de la citada municipalidad por un total de S/204 265 217,00 millones de soles, es decir, dicha actividad

representa el 49.97% del total de los ingresos económicos que se perciben.

3. Se identificó que los menores ingresos económicos que percibe la Municipalidad Provincial de Maynas para el periodo de estudio (2017 al 2020) se centran principalmente en las actividades de “Otros Ingresos”, pues, los resultados señalan que (ver tabla n.º 6) dicha actividad es la que genera ingresos económicos a favor de la citada municipalidad por un total de S/4 331 906,00 millones de soles, es decir, dicha actividad solo representa el 1.06% del total de los ingresos económicos que se perciben.

CAPÍTULO VII: RECOMENDACIONES

1. Se recomienda al alcalde de la Municipalidad Provincial de Maynas, para que a través de la Gerencia Municipal y la Gerencia de Administración, efectúen un análisis de los ingresos económicos que percibe la municipalidad a través de las actividades que desarrolla, con la finalidad de poder determinar las razones que originan la disminución de los ingresos percibidos en los últimos años, de esta manera, se podrá establecer un comportamiento de los ingresos económicos en el tiempo, en atención a las actividades que se desarrollan, y en base a ello, se tomen las medidas preventivas y correctivas que permitan una mayor recaudación de los ingresos económicos hacia las arcas de la municipalidad para poder financiar los gastos públicos.
2. Se recomienda al Gerente Municipal, en coordinación con el Gerente de Administración y el Gerente de Rentas, evaluar permanentemente la estructura que conforman la recaudación de los ingresos económicos que percibe la municipalidad por las actividades que desarrolla, con la finalidad de poder diseñar estrategias que estén orientadas a mejorar el nivel de la recaudación de los ingresos en todas las actividades que desarrollan, situación que va permitir a la municipalidad disponer de mejores recursos financieros para poder cumplir con su finalidad pública.

3. Se recomienda al Gerente Municipal, en coordinación con el Gerente de Administración y el Gerente de Rentas, diseñar nuevas políticas que estén relacionados a la recaudación de los ingresos, con la finalidad de que la municipalidad pueda contar con las herramientas y mecanismos legales que permitan generar y mejorar los niveles de recaudación de los ingresos municipales, aunado a ello, es importante que también se impulsen y se promuevan las capacitaciones principalmente al personal que labora en las áreas de tesorería y rentas, para dotarles de los conocimientos necesarios y de las habilidades para puedan desempeñarse adecuadamente y contribuir en la generación de dichos ingresos.

CAPÍTULO VIII: FUENTES DE INFORMACIÓN

Acuy Sandoval, M., & Valles Rojas, Z. N. (2020). *Control de Ingresos Municipales y su relación con la Gestión de Pagos realizados por el área de Tesorería de la Municipalidad Provincial de Requena, Loreto año 2019*. Tesis para optar el Título profesional de Contadora Pública, Universidad Nacional de la Amazonía Peruana, Loreto, Iquitos. Recuperado el 1 de Mayo de 2021, de

https://repositorio.unapiquitos.edu.pe/bitstream/handle/20.500.12737/7106/Mar_ely_Tesis_Titulo_2020.pdf?sequence=1&isAllowed=y

Aguirre Quispe, N., & Escobar Gonzalo, C. R. (2017). *Los Tributos Municipales y la recaudación tributaria en la Municipalidad Provincial de Castrovirreyna, periodo 2014*. Tesis para optar el Título profesional de Contador Público, Universidad Nacional de Huancavelica, Huancavelica, Huancavelica. Recuperado el 1 de Mayo de 2021, de

<http://repositorio.unh.edu.pe/bitstream/handle/UNH/1330/TP%20-%20UNH.%20CONT.%200083.pdf?sequence=1&isAllowed=y>

Álvarez, C. A. (2011). *Metodología de la Investigación Cuantitativa y Cualitativa - Guía didáctica*. Colombia. Recuperado el 13 de Abril de 2021, de <https://www.uv.mx/rmipe/files/2017/02/Guia-didactica-metodologia-de-la-investigacion.pdf>

Arias, E. R. (23 de Diciembre de 2019). *Economipedia*. Recuperado el 6 de Junio de 2021, de <https://economipedia.com/definiciones/recursos-financieros.html>

Baray, H. L. (2006). *Introducción a la Metodología de la Investigación*. Mexico. Recuperado el 14 de Abril de 2021, de <http://www.eumed.net/libros-gratis/2006c/203/#indice>

Cairampoma, M. R. (2015). *Manual de Redacción Científica*. Lima, Perú. Recuperado el 14 de Abril de 2021, de http://mrojas.perulactea.com/http://mrojas.perulactea.com/wp-content/uploads/2015/08/Manual-2015-ACTUALIZADO_PL.pdf

Cohen, N., & Gómez Rojas, G. (2019). *Metodología de la Investigación, ¿Para qué?* Buenos Aires, Argentina: Teseo. Recuperado el 10 de Abril de 2021, de http://biblioteca.clacso.edu.ar/clacso/se/20190823024606/Metodologia_para_que.pdf

Condori, J. A. (2015). *Cómo empezar una Tesis*. Arequipa, Perú: Bioestadístico EIRL. Recuperado el 12 de Abril de 2021, de <https://asesoresenturismoperu.files.wordpress.com/2016/03/107-josc3a9-sup0-cc3b3mo-empezar-una-tesis.pdf>

Cortés Cortés, M., & Iglesias León, M. (2004). *Generalidades sobre Metodología de la Investigación*. Ciudad de Carmen, México. Recuperado el 14 de Abril de 2021, de http://www.unacar.mx/contenido/gaceta/ediciones/metodologia_investigacion.pdf

Day, R. A. (2005). *Cómo escribir y publicar trabajos científicos*. Washington, Estados Unidos: Organización Panamericana de la Salud. Recuperado el 13 de

Abril de 2021, de <http://www.bvs.hn/Honduras/pdf/Comoescribirypublicar.pdf>

De la Rocha, M. L., & Rodríguez, F. (2016). *Guía para publicar documentos académicos*.

Lima, Perú: Universidad de Lima. Recuperado el 14 de Abril de 2021, de http://www.ulima.edu.pe/sites/default/files/guia_web_para_publicar_documentos_academicos.pdf

Finanzas, M. d. (2009). *Clasificadores Presupuestarios del Sector Público*. Lima, Lima, Perú.

Recuperado el 30 de Mayo de 2021, de <http://www.inicam.org.pe/normativa/documentos%20publicos/MCG.pdf>

Finanzas, M. d. (2021). Recuperado el 5 de Junio de 2021, de http://dnpp.mef.gob.pe/cnsClasif/faces/clasifIng.jsp?form1:displaytree:NodeGG9:NodeGGG9Link_submittedLink=form1:displaytree:NodeGGG9:NodeGGG9Link

Gentile, P. A. (16 de Agosto de 2015). *Observatorio Económico Social UNR*. Recuperado el 29 de Mayo de 2021, de <https://observatorio.unr.edu.ar/ingresos-publicos/>

Gil, S. (17 de Setiembre de 2015). *Economipedia*. Recuperado el 30 de Mayo de 2021, de <https://economipedia.com/definiciones/transferencia-bancaria.html>

Hernández Sampieri, R., Fernández - Collado, C., & Baptista Lucio, P. (s.f.). *Metodología de la Investigación* (Quinta ed.). Mexico: McGraw-Hill.

Recuperado el 15 de Abril de 2021, de

https://www.esup.edu.pe/descargas/dep_investigacion/Metodologia%20de%20la

[%20investigaci%C3%B3n%205ta%20Edici%C3%B3n.pdf](https://www.esup.edu.pe/descargas/dep_investigacion/Metodologia%20de%20la%20investigaci%C3%B3n%205ta%20Edici%C3%B3n.pdf)

Hernández Sampieri, R., Fernández - Collado, C., & Baptista Lucio, P. (s.f.). *Metodología de la Investigación* (Sexta ed.). Mexico: McGraw-Hill.

Recuperado el 10 de Abril de 2021, de

[http://observatorio.epacartagena.gov.co/wp-](http://observatorio.epacartagena.gov.co/wp-content/uploads/2017/08/metodologia-de-la-investigacion-sexta-edicion.compressed.pdf)

[content/uploads/2017/08/metodologia-de-la-investigacion-sexta-](http://observatorio.epacartagena.gov.co/wp-content/uploads/2017/08/metodologia-de-la-investigacion-sexta-edicion.compressed.pdf)

[edicion.compressed.pdf](http://observatorio.epacartagena.gov.co/wp-content/uploads/2017/08/metodologia-de-la-investigacion-sexta-edicion.compressed.pdf)

Hernández Sampieri, R., Fernández - Collado, C., & Baptista Lucio, P. (s.f.). *Metodología de la Investigación* (Cuarta ed.). Mexico: McGraw-Hill.

Recuperado el 15 de Abril de 2021, de

<https://seminariodemetodologiadelainvestigacion.files.wordpress.com/2012/03/m>

[etodologc3ada-de-la-investigacic3b3n-roberto-hernc3a1ndez-sampieri.pdf](https://seminariodemetodologiadelainvestigacion.files.wordpress.com/2012/03/metodologc3ada-de-la-investigacic3b3n-roberto-hernc3a1ndez-sampieri.pdf)

Javeriano, C. d. (2019). *Normas APA* (Sexta ed.). Recuperado el 13 de Octubre de 2020, de

<https://www.um.es/documents/378246/2964900/Normas+APA+Sexta+Edici%C3%B3n.pdf/27f8511d-95b6-4096-8d3e-f8492f61c6dc>

López Roldan, P., & Fachelli, S. (2015). *Metodología de la Investigación Social Cuantitativa*.

Barcelona, España. Recuperado el 10 de Abril de 2021, de

https://ddd.uab.cat/pub/caplli/2016/163566/metinvsocua_a2016_cap2-1.pdf

López, J. F. (20 de Febrero de 2019). *Economipedia*. Recuperado el 28 de Mayo de 2021, de <https://economipedia.com/definiciones/ingreso-publico.html>

López, J. F. (21 de Noviembre de 2019). *Economipedia*. Recuperado el 28 de Mayo de 2021, de <https://economipedia.com/definiciones/ingreso-fiscal.html>

Lourdes Gonzáles, M., & Difabio de Anglat, H. E. (1 de Setiembre de 2016). Enfoque Transversal y Longitudinal en el estudio de patrones de aprendizaje en alumnos universitarios de ingeniería. *Actualidades Investigativas en Educación*, 1 - 20. Recuperado el 13 de Abril de 2021, de <http://www.redalyc.org/pdf/447/44746861009.pdf>

Maletta, H. (2009). Metodología y técnica de la producción científica. Perú: CEPES - Universidad del Pacífico. Recuperado el 14 de Abril de 2021, de <http://revistas.pucp.edu.pe/index.php/educacion/article/view/1682/1625>

Martínez, M. S. (1999). *Técnicas Cualitativas de Investigación Social*. Madrid, España: Síntesis, S.A. Recuperado el 15 de Abril de 2021, de <https://metodologiaecs.files.wordpress.com/2014/11/vallesmiguel-tc3a9cnicas-cualitativas-de-investigacic3b3n-social-1999.pdf>

Merli, G. O. (2 de Agosto de 2010). Escala de medición en Estadística. *Telos*, 243-247.

Recuperado el 14 de Abril de 2021, de <https://www.redalyc.org/pdf/993/99315569009.pdf>

Pariona, G. J. (2017). *Los Ingresos Municipales y su incidencia en el Presupuesto Público de la Municipalidad Provincial de Huancavelica*. Tesis

para optar el Título profesional de Contador Público, Universidad Inca Garcilaso de la Vega, Huancavelica, Lima. Recuperado el 1 de Mayo de 2021, de

http://repositorio.uigv.edu.pe/bitstream/handle/20.500.11818/1684/TESIS_GENAR O%20JULIO%20IZARRA%20PARIONA.pdf?sequence=2&isAllowed=y

Paz, G. B. (2017). *Metodología de la Investigación*. Ciudad de Mexico, Mexico: Patria.

Recuperado el 14 de Abril de 2021, de http://www.biblioteca.cij.gob.mx/Archivos/Materiales_de_consulta/Drogas_de_A buso/Articulos/metodologia%20de%20la%20investigacion.pdf

República, C. d. (2005). *Ley General del Sistema Nacional de Presupuesto, Ley n.º 28411*.

Congreso de la República, Lima, Lima. Recuperado el 30 de Mayo de 2021, de http://transparencia.mtc.gob.pe/idm_docs/normas_legales/1_0_31.pdf

Reyna, S. G. (1994). *Manual de Investigación Documental*. México, México: Trillas.

Recuperado el 15 de Abril de 2021, de <file:///C:/Users/HP/Downloads/Gonzalez%20Reyna%20Susana%20-%20Manual%20De%20Investigacion%20Documental.pdf>

Roldán, P. N. (14 de Julio de 2018). *Economipedia*. Recuperado el 27 de Mayo de 2021, de <https://economipedia.com/definiciones/sector-publico.html>

Salinas, P. J. (2010). *Metodología de la Investigación Científica*. Mérida, Venezuela.

Recuperado el 10 de Abril de 2021, de

http://www.saber.ula.ve/bitstream/handle/123456789/34398/metodologia_investigacion.pdf;jsessionid=C7CE4DC5F370B39AD43B4506FDDC4CF4?sequence=1

Tamayo Ly, C., & Silva Siesquén, I. (s.f.). *Técnicas e instrumentos de recolección de datos*. Universidad Católica Los Ángeles de Chimbote, Lima. Recuperado el 15 de Abril de 2021, de <http://www.postgradoune.edu.pe/pdf/documentos-academicos/ciencias-de-la-educacion/23.pdf>

Tenorio, R. J. (2019). *Los ingresos municipalidades y su relación con la ejecución del gasto público de las Municipalidades de la Provincia de Tacna, periodo 2018*. Tesis para optar el Título de Contador Público con mención en Auditoría, Universidad Privada de Tacna, Tacna, Tacna. Recuperado el 1 de Mayo de 2021, de <http://repositorio.upt.edu.pe/bitstream/UPT/1228/1/Quispe-Tenorio-Ronaldo.pdf>

Villanueva, L. F. (2012). *Política Pública, Una visión panorámica*. Bolivia: PNUD. Recuperado el 5 de Junio de 2021, de file:///C:/Users/HP/Downloads/politica_publica_una_vision_panoramica.pdf

Westreicher, G. (25 de Abril de 2020). *Economipedia*. Recuperado el 30 de Mayo de 2021, de <https://economipedia.com/definiciones/financiacion-o-financiamiento.html>

ANEXOS

1 Instrumento de recolección de datos

Ingresos Económicos Municipales Percibidos por la Municipalidad Provincial de Maynas Periodo: 2017

CONCEPTOS GENERALES	IMPORTE (S/)	PORCENTAJE (%)
Impuetos y contribuciones obligatorias		
Venta de bienes y servicios y derechos adm.		
Donaciones y transferencias		
Otros Ingresos		
Endeudamiento		
SalDOS de Balance		
TOTAL		

Fuente: Consulta amigle - MEF.

Ingresos Económicos Municipales Percibidos por la Municipalidad Provincial de Maynas Periodo: 2018

CONCEPTOS GENERALES	IMPORTE (S/)	PORCENTAJE (%)
Impuetos y contribuciones obligatorias		
Venta de bienes y servicios y derechos adm.		
Donaciones y transferencias		
Otros Ingresos		
Endeudamiento		
SalDOS de Balance		
TOTAL		

Fuente: Consulta amigle - MEF.

**Ingresos Económicos Municipales Percibidos por la Municipalidad
Provincial de Maynas Periodo: 2019**

CONCEPTOS GENERALES	IMPORTE (S/)	PORCENTAJE (%)
Impuestos y contribuciones obligatorias		
Venta de bienes y servicios y derechos adm.		
Donaciones y transferencias		
Otros Ingresos		
Endeudamiento		
SalDOS de Balance		
TOTAL		

F

Fuente: Consulta amigle - MEF.

**Ingresos Económicos Municipales Percibidos por la Municipalidad
Provincial de Maynas periodo: 2020**

CONCEPTOS GENERALES	IMPORTE (S/)	PORCENTAJE (%)
Impuestos y contribuciones obligatorias		
Venta de bienes y servicios y derechos adm.		
Donaciones y transferencias		
Otros Ingresos		
Endeudamiento		
SalDOS de Balance		
TOTAL		

Fuente: Consulta amigable - MEF.

**Ingresos Económicos Municipales Percibidos por la Municipalidad
Provincial de Maynas Periodo: 2017 – 2020**

PERIODO	IMPORTE (S/)	PORCENTAJE (%)
2017		
2018		
2019		
2020		
TOTAL		

Fuente: Consulta amigable - MEF.