



UNAP



**FACULTAD DE CIENCIAS ECONÓMICAS Y DE NEGOCIOS
ESCUELA PROFESIONAL DE ADMINISTRACIÓN**

TESIS

**“COMPORTAMIENTO DE LOS DEPÓSITOS Y CRÉDITOS EN EL
SISTEMA FINANCIERO EN LAS REGIONES DE SELVA BAJA DEL PERÚ
PERIODO 2020 – 2021”**

**PARA OPTAR EL TÍTULO PROFESIONAL DE
LICENCIADO (A) EN ADMINISTRACIÓN**

PRESENTADO POR:

**FRANCISCO MIGUEL GOMEZ REYES
MARÍA ELENA PINEDO OLORTEGUI**

ASESOR:

Lic. Adm. HUGO ORBE BARDALES, Mg.

IQUITOS, PERÚ

2022



UNAP

FACULTAD DE CIENCIAS ECONÓMICAS Y DE NEGOCIOS
FACEN
"COMITÉ CENTRAL DE GRADOS Y TÍTULOS"



ACTA DE SUSTENTACION DE TESIS N° 163-CCGyT-FACEN-UNAP-2022

En la ciudad de Iquitos, a los **21** días del mes de **diciembre** del año **2022**, a horas: **04:00 p.m.** se dio inicio haciendo uso de la **plataforma google meet** la sustentación pública de la Tesis titulada: **"COMPORTAMIENTO DE LOS DEPÓSITOS Y CRÉDITOS EN EL SISTEMA FINANCIERO EN LAS REGIONES DE SELVA BAJA DEL PERÚ PERIODO 2020 - 2021"**, autorizado mediante **Resolución Decanal N°2321-2022-FACEN-UNAP** presentado por los Bachilleres en Ciencias Administrativas **FRANCISCO MIGUEL GOMEZ REYES** y **MARIA ELENA PINEDO OLORTEGUI**, para optar el Título Profesional de **LICENCIADO (A) EN ADMINISTRACION** que otorga la UNAP de acuerdo a Ley Universitaria N° 30220 y el Estatuto de la Universidad Nacional de la Amazonia Peruana.

El Jurado calificador y dictaminador está integrado por los siguientes profesionales:

- Lic. Adm. JAIME RENGIFO PEÑA, Mg. (Presidente)**
- Lic. Adm. WINSTON JOSÉ RENGIFO VILLACORTA, Mg. (Miembro)**
- Lic. Adm. WALTER SORIA DEL AGUILA, Mg. (Miembro)**

Luego de haber escuchado con atención y formulado las preguntas necesarias, las cuales fueron respondidas: *Satisfactoriamente*

El jurado después de las deliberaciones correspondientes, arribó a las siguientes conclusiones:

La Sustentación Pública y la Tesis han sido: *aprobada* con la calificación *muy buena* (*17*).

Estando los Bachilleres aptos para obtener el Título Profesional de Licenciado (a) en Administración.

Siendo las *5:45 pm* del **21** de **diciembre** del **2022**, se dio por concluido el acto académico.

Lic. Adm. JAIME RENGIFO PEÑA, Mg.
Presidente

Lic. Adm. WINSTON JOSÉ RENGIFO VILLACORTA, Mg.
Miembro

Lic. Adm. WALTER SORIA DEL AGUILA, Mg.
Miembro

Lic. Adm. HUGO ORBE BARDALES, Mg.
Asesor

Somos la Universidad licenciada más importante de la Amazonia del Perú, rumbo a la acreditación

Calle Nanay N°352-356- Distrito de Iquitos – Maynas – Loreto
<http://www.unapiquitos.edu.pe> - e-mail: facen@unapiquitos.edu.pe
Teléfonos: #065-234364 /065-243644 - Decanatura: #065-224342 / 944670264



JURADO Y ASESOR



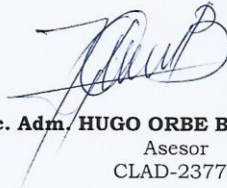
Lic. Adm. JAIME RENGIFO PEÑA, Mg.
Presidente
CLAD-18911



Lic. Adm. WINSTON JOSÉ RENGIFO VILLACORTA, Mg.
Miembro
CLAD-09265



Lic. Adm. WALTER SORIA DEL AGUILA, Mg.
Miembro
CLAD-02527



Lic. Adm. HUGO ORBE BARDALES, Mg.
Asesor
CLAD-23774

RESULTADO DEL INFORME DE SIMILITUD



Nombre del usuario:
Universidad Nacional de la Amazonia Peruana

ID de Comprobación:
77911283

Fecha de comprobación:
14.11.2022 08:32:53 -05

Tipo de comprobación:
Doc vs Internet

Fecha del Informe:
14.11.2022 09:03:43 -05

ID de Usuario:
Ocultado por Ajustes de Privacidad

Nombre de archivo: TESIS RESUMEN MARIA ELENA PINEDO OLORTEGUI y FRANCISCO MIGUEL GOMEZ REYES

Recuento de páginas: 57 Recuento de palabras: 13620 Recuento de caracteres: 76724 Tamaño de archivo: 807.82 KB ID de archivo: 88986246

31.2% de Coincidencias

La coincidencia más alta: 16.4% con la fuente de Internet (<https://repositorio.unapiquitos.edu.pe/bitstream/handle/20.500.12737/>).

31.2% Fuentes de Internet 1000 Página 59

No se llevó a cabo la búsqueda en la Biblioteca

1.08% de Citas

Citas 2 Página 60

No se han encontrado referencias

0% de Exclusiones

No hay exclusiones

DEDICATORIA

Dedicado de todo corazón a mis padres, quienes han sido mi fuente de inspiración y me dieron fortaleza cuando pensé en rendirme. A ellos que continuamente brindan apoyo moral, espiritual y emocional.

María Elena

Dedicado de manera especial a mi mamá, a mi papá que está en el cielo, a mis hermanas, sobrinos, a mi Madrina que fueron y son siempre mi mayor fortaleza y motivación cada día. Para ellos que seguidamente me brindan todo su apoyo y tiempo

Francisco Miguel

AGRADECIMIENTO

A Dios Todopoderoso, gracias por la guía, la fuerza, el poder de la mente, la protección las habilidades y por darme vida saludable.

María Elena

A Dios nuestro guía, a nuestros maestros por darnos los conocimientos y todos aquellos que nos apoyaron en todo este tiempo.

Francisco Miguel

ÍNDICE GENERAL

	Pág.
PORTADA	i
ACTA DE SUSTENTACIÓN	ii
JURADO Y ASESOR	iii
RESULTADO DEL INFORME DE SIMILITUD	iv
DEDICATORIA	v
AGRADECIMIENTO	vi
ÍNDICE GENERAL	vii
ÍNDICE DE TABLAS	ix
ÍNDICE DE GRÁFICOS	xii
RESUMEN	xiv
ABSTRACT	xv
INTRODUCCIÓN	1
CAPITULO I: MARCO TEÓRICO	4
1.1 Antecedentes	4
1.2 Bases teóricas	7
1.3 Definición de términos básicos	12
CAPÍTULO II: HIPÓTESIS Y VARIABLES	15
2.1 Formulación de la Hipótesis	15
2.2 Variable y su operacionalización	15
CAPÍTULO III: METODOLOGÍA	17

3.1	Diseño Metodológico	17
3.2	Diseño muestral	17
3.3	Procedimientos de recolección de los datos	18
3.4	Procesamiento y análisis de datos	18
3.5	Aspectos éticos	19
CAPÍTULO IV: RESULTADOS		20
CAPÍTULO V: DISCUSIÓN		51
CAPÍTULO VI: CONCLUSIONES		53
CAPÍTULO VII: RECOMENDACIONES		55
CAPITULO VIII: REFERENCIAS BIBLIOGRÁFICAS		57
ANEXOS		
01: Matriz de Consistencia		
02: Instrumentos de recolección de datos		

ÍNDICE DE TABLAS

	Pág.
Tabla 1: Depósitos del sistema Financiero de la región Loreto, periodo 2020 (millones de soles)	20
Tabla 2: Depósitos del sistema Financiero de la región Loreto, periodo 2021 (millones de soles)	21
Tabla 3: Depósitos del sistema Financiero de la región Ucayali, periodo 2020 (millones de soles)	22
Tabla 4: Depósitos del sistema Financiero de la región Ucayali, periodo 2021 (millones de soles)	23
Tabla 5: Créditos del sistema Financiero de la región Loreto, periodo 2020 (millones de soles)	24
Tabla 6: Créditos del sistema Financiero de la región Loreto, periodo 2021 (millones de soles)	25
Tabla 7: Créditos del sistema Financiero de la región Ucayali, periodo 2020 (millones de soles)	26
Tabla 8: Créditos del sistema Financiero de la región Ucayali, periodo 2021 (millones de soles)	26
Tabla 9: Depósitos del sistema Financiero bancario de la región Loreto, periodo 2020 (millones de soles)	27
Tabla 10: Depósitos del sistema Financiero bancario de la región Loreto, periodo 2021 (millones de soles).	27
Tabla 11: Depósitos del sistema Financiero bancario de la región Ucayali, periodo 2020 (millones de soles).	28
Tabla 12: Depósitos del sistema Financiero bancario de la región Ucayali, periodo 2021 (millones de soles).	28

Tabla 13: Créditos del sistema Financiero bancario de la región Loreto, periodo 2020 (millones de soles).	29
Tabla 14: Créditos del sistema Financiero bancario de la región Loreto, periodo 2021 (millones de soles).	30
Tabla 15: Créditos del sistema Financiero bancario de la región Ucayali, periodo 2020 (millones de soles).	30
Tabla 16: Créditos del sistema Financiero bancario de la región Ucayali, periodo 2021 (millones de soles).	31
Tabla 17: Depósitos del sistema Financiero no bancario de la región Loreto, periodo 2020 (millones de soles).	31
Tabla 18: Depósitos del sistema Financiero no bancario de la región Loreto, periodo 2021 (millones de soles).	32
Tabla 19: Depósitos del sistema Financiero no bancario de la región Ucayali, periodo 2020 (millones de soles).	32
Tabla 20: Depósitos del sistema Financiero no bancario de la región Ucayali, periodo 2021 (millones de soles).	33
Tabla 21: Créditos del sistema Financiero no bancario de la región Loreto, periodo 2020 (millones de soles).	33
Tabla 22: Créditos del sistema Financiero no bancario de la región Loreto, periodo 2021 (millones de soles).	34
Tabla 23: Créditos del sistema Financiero no bancario de la región Ucayali, periodo 2020 (millones de soles).	34
Tabla 24: Créditos del sistema Financiero no bancario de la región Ucayali, periodo 2021 (millones de soles).	35

Tabla 25: Variación de los depósitos del sistema Financiero de la región, Loreto periodo 2020-2021	35
Tabla 26: Variación de los depósitos del sistema Financiero de la región, Ucayali periodo 2020-2021	36
Tabla 27: Variación de los créditos del sistema Financiero de la región, Loreto periodo 2020-2021	37
Tabla 28: Variación de los créditos del sistema Financiero de la región, Ucayali periodo 2020-2021	38
Tabla 29: Variación de los depósitos del sistema Financiero bancario de la región, Loreto periodo 2020-2021.	39
Tabla 30: Variación de los depósitos del sistema Financiero bancario de la región, Ucayali periodo 2020-2021	40
Tabla 31: Variación de los depósitos del sistema Financiero no bancario de la región, Loreto periodo 2020-2021	41
Tabla 32: Variación de los depósitos del sistema Financiero no bancario de la región, Ucayali periodo 2020-2021	42
Tabla 33: Variación de los créditos del sistema Financiero bancario de la región, Loreto periodo 2020-2021	43
Tabla 34: Variación de los créditos del sistema Financiero bancario de la región, Ucayali periodo 2020-2021	44
Tabla 35: Variación de los créditos del sistema Financiero no bancario de la región, Loreto, periodo 2020-2021.	45
Tabla 36: Variación de los créditos del sistema Financiero no bancario de la región, Ucayali, periodo 2020-2021.	46

ÍNDICE DE GRÁFICOS

Pág.

Gráfico 1: Variación de los depósitos del sistema Financiero de la región, Loreto periodo 2020-2021.	36
Gráfico 2: Variación de los depósitos del sistema Financiero de la región, Ucayali periodo 2020-2021.	37
Gráfico 3: Variación de los depósitos del sistema Financiero de la región, Loreto periodo 2020-2021.	38
Gráfico 4: Variación de los depósitos del sistema Financiero de la región, Ucayali periodo 2020-2021.	39
Gráfico 5: Variación de los depósitos del sistema Financiero bancario de la región, Loreto periodo 2020-2021.	40
Gráfico 6: Variación de los depósitos del sistema Financiero bancario de la región, Ucayali periodo 2020-2021.	41
Gráfico 7: Variación de los depósitos del sistema Financiero no bancario de la región, Loreto periodo 2020-2021.	42
Gráfico 8: Variación de los depósitos del sistema Financiero no bancario de la región, Ucayali periodo 2020-2021.	43
Gráfico 9: Variación de los créditos del sistema Financiero bancario de la región, Loreto periodo 2020-2021.	44
Gráfico 10: Variación de los créditos del sistema Financiero bancario de la región, Ucayali periodo 2020-2021.	45
Gráfico 11: Variación de los créditos del sistema Financiero no bancario de la región, Loreto periodo 2020-2021.	46

Gráfico 12: Variación de los créditos del sistema Financiero no bancario de la región, Ucayali periodo 2020-2021.

47

RESUMEN

El sector financiero está conformado por el sub sector bancario y el sub sector no bancario, dentro de las entidades bancarias destaca la banca múltiple por tener mayor participación tanto en depósitos como en créditos y dentro el no bancario mantiene liderazgo las Cajas Municipales por tener más depósitos y más créditos otorgados. El trabajo “COMPORTAMIENTO DE LOS DEPÓSITOS Y CRÉDITOS EN EL SISTEMA FINANCIERO EN LAS REGIONES DE SELVA BAJA DEL PERÚ PERIODO 2020 – 2021” comprende las regiones de Loreto y Ucayali, tiene como objetivo general determinar el crecimiento de los depósitos y créditos en el sistema financiero en las regiones de selva baja del Perú, periodo 2020 – 2021, la investigación es de tipo aplicada con enfoque cuantitativo de nivel descriptivo y de diseño no experimental. Los resultados muestran que tanto en la región Loreto como Ucayali el comportamiento ha sido variado mes a mes tanto en los depósitos como en los créditos, habiendo en algunos meses crecimiento y en otros decrecimientos; la región Loreto tiene mayores montos de captación en depósitos y en colocación de créditos que la región Ucayali; al terminar el año 2021 Loreto tiene el saldo en depósitos la suma de 1,770 millones de soles y en créditos 2,598 millones de soles, mientras que Ucayali tiene saldo en depósitos 1,360 millones de soles y en créditos 2,014 millones de soles.

Palabras clave: Loreto, Ucayali, depósitos y créditos.

ABSTRACT

The financial sector is made up of the banking sub-sector and the non-banking sub-sector, within the banking entities, multiple banking stands out for having a greater participation in both deposits and loans and within the non-banking, the Municipal Savings Banks maintain leadership for having more deposits and more credits awarded. The work "BEHAVIOR OF DEPOSITS AND CREDITS IN THE FINANCIAL SYSTEM IN THE REGIONS OF SELVA BAJA DEL PERU PERIODO 2020 - 2021" includes the regions of Loreto and Ucayali, its general objective is to determine the growth of deposits and credits in the financial system in the low jungle regions of Peru, period 2020 - 2021, the research is of an applied type with a quantitative approach at a descriptive level and a non-experimental design. The results show that both in the Loreto and Ucayali regions, the behavior has varied from month to month in both deposits and loans, with growth in some months and decreases in others; the Loreto region has higher amounts of deposits and credit placement than the Ucayali region; At the end of 2021, Loreto has a balance in deposits of 1,770 million soles and in loans 2,598 million soles, while Ucayali has a balance in deposits of 1,360 million soles and in loans 2,014 million soles

Keywords: Loreto, Ucayali, deposits and credits

INTRODUCCIÓN

La función principal de las instituciones financieras es captar dinero (depósitos) por medio de sus diferentes productos que ofertan y colocarlos a través de sus diversas líneas de crédito que también ofertan; sin embargo, todo este proceso rutinario en el sistema financiero sufrió una disrupción ocasionado por una crisis sanitaria que impacto en todo los sectores económicos, provocado por la pandemia del COVID 19, llevando al confinamiento, donde la gente dejó de trabajar físicamente en los centros laborales, implementándose el trabajo remoto y en otros casos se dio por disposición legal la suspensión perfecta, disminuyéndose los ingresos familiares. Esta disrupción también trajo consigo la implementación acelerada de los medios electrónicos para que los clientes puedan seguir haciendo uso de los servicios financieros.

El gobierno para mejorar los sus ingresos de las familias otorgó una serie de bonos a través de Decretos de urgencia, que se canalizaron por el sistema financiero; de igual forma, para apoyar a las micro y pequeñas empresas se implementó el programa Reactiva Perú y el Fondo de Apoyo Empresarial, estas medidas deberían estas reflejadas en el sistema financiero con incremento de depósitos y créditos.

Existen antecedentes que indican que el Perú es uno de los países de América Latina y el Caribe que tiene menor cultura de ahorro, países como Chile tienen el 74% de ciudadanos con una cuenta de ahorro, Bolivia el 54%, Paraguay y Argentina el 49%, Colombia el 46% y en el Perú solo el 42% tienen

una cuenta de ahorro. (Asociación de Bancos del Perú - ASBANK, 2015)

Este promedio nacional tal vez sea menor en regiones de selva baja donde los medios de interconexión con la capital de la región son los ríos, fundamentalmente en la región Loreto donde la única provincia que se conecta vía carreteras es la provincia de Loreto, por ello consideramos conveniente plantearnos la siguiente interrogante general ¿Cuál fue el crecimiento de los depósitos y créditos en el sistema financiero en las regiones de selva baja del Perú, periodo 2020 -2021? y como objetivo general determinar el crecimiento de los depósitos y créditos en el sistema financiero en las regiones de selva baja del Perú, periodo 2020 – 2021

La investigación resulta importante teniendo en cuenta que la región Loreto y la región Ucayali son dos regiones que por sus características atípicas con el resto de regiones del país, es importante conocer cuál ha sido el comportamiento de los depósitos y los créditos tanto en el sistema bancario y no bancario, beneficiándose con este trabajo el sistema financiero, porque les permitirá conocer en época de crisis sanitaria como se ha comportado las captaciones colocaciones, aún con las medidas adoptada por el gobierno y establecer a partir de ella medidas estratégicas como educación financiera para el uso de las plataformas virtuales. Otro de los beneficiados con esta investigación es la sociedad en su conjunto porque debe comprender la importancia de hacer uso de los servicios financieros que brinda el sistema bancario y no bancario, comprender que es preferible depositar en entidades que les brinda seguridad a los superavitarios y menor costo de capital a los

deficitarios cuando requieran créditos para capital de trabajo; además estudiar a estas entidades y hacer que tengan crecimiento permitirá crear más

oportunidades laborales a los jóvenes de estas regiones; el trabajo es de enfoque cuantitativo y de diseño no experimental, la población está conformada por todos los registros estadísticos sobre registros estadísticos sobre depósitos y créditos del sistema financiero de las regiones de Loreto y Ucayali, en el periodo 2020 - 2021, que existen en el Banco Central de Reserva, en la Superintendencia de Banca y Seguros, el Instituto Nacional de Estadística e Informática.

El trabajo se desarrolla en cuatro capítulos: el primer capítulo está referido a los antecedentes de la investigación, aquellas que guardan similitud con la investigación, las bases teóricas y los términos básicos que se hacen referencia en el contenido del trabajo para una mejor comprensión; el capítulo dos está referido a la hipótesis, la variable y su operacionalización; el capítulo tres desarrolla la metodología y el capítulo cuatro está referido a los resultados de la investigación; finalmente esta la discusión, las conclusiones y las recomendaciones.

CAPITULO I: MARCO TEÓRICO

1.1 Antecedentes

En el 2007 se realizó una investigación tipo aplicada, nivel descriptivo, de diseño no experimental de corte transversal titulada “La participación de la auditoría interna en el establecimiento de controles ante los riesgos por fraude en la administración de depósitos de una institución bancaria, que tuvo como objetivo analizar la importancia de los depósitos bancarios como fuentes de financiamiento, estudiar las diversas formas de exposición de fraude de las que pueden ser objeto, tanto a las personas ajenas a las instituciones bancarias, como del personal interno, el establecer la necesidad de contar con controles internos eficientes en sus diferentes procesos y sistemas de alerta preventivos, así como resaltar la importancia de la participación de la Auditoria Interna en el establecimiento de estos controles En sus conclusiones establece que en Guatemala son los depósitos bancarios los que constituyen la parte más importantes para el desarrollo de su política crediticia y que representa aproximadamente el 80% de sus operaciones pasivas, a pesar de contar con otras fuentes de captación como son la emisión de obligaciones financieras y créditos del exterior; así también concluye que los bancos debido a su modernización en tecnología informática, han incorporado nuevos productos y servicios, tales como banca por internet, banca telefónica, cajeros automáticos pagos a través de puntos de venta por medio de las tarjetas de débito, lo cual los expone a nuevas formas de fraudes por parte de personas que desarrollan nuevas técnicas, métodos o programas informáticos

para obtener beneficios ilícitos, en perjuicio de los bancos y sus cuentahabientes. (Molina, 2007)

En el 2014, se desarrolló una tesis de tipo aplicada de nivel correlacional, de diseño no experimental y de corte transversal titulada “Comportamiento del Sistema Bancario y sus Efectos en la Economía y las Finanzas”; La población estuvo conformada por los clientes que tienen o han adquirido algún producto bancario de las principales empresas financieras de nuestro país entre ellos; Banco de Crédito, Banco Continental, Interbank y Scotiabank., tuvo como objetivo general establecer la relación que existe entre el comportamiento bancario con la economía y las finanzas en el país y como objetivos específicos: determinar la relación que existe entre la canalización de fondos hacia los prestatarios para inversiones productivas y el desarrollo financiero del país; establecer si existe una relación entre las tasas de interés (activa y pasiva) y el desarrollo financiero y crecimiento económico y financiero del país, y determinar la relación que existe entre el encaje bancario y las operaciones de mercado abierto y el desarrollo económico financiero del país. La investigación concluyó que se observa escasa información al público sobre los servicios especialmente lo referente a comisiones y tarifas que muchas veces resultan incomprensibles al consumidor, los bancos desarrollan sus funciones básicas como proporcionar liquidez, servicios de pago, transformar activos y manejar el riesgo, las tasa de interés activa que las entidades financieras vienen aplicando en sus servicios y productos bancarios siguen siendo elevadas

y no permiten que los sectores emergentes accedan a este tipo de créditos. (Morales, 2014)

En el 2017, se ejecutó una tesis titulada: “Análisis del Sector Financiero de la Región Loreto, Periodo 2011 – 2015”, de tipo aplicada con enfoque cuantitativo, de nivel descriptivo y de corte transversal que tuvo como objetivo analizar la evolución del sector financiero de la región Loreto, en el periodo 2011 – 2016. La población de estudio estuvo conformada por todos los depósitos, créditos y la tasa de morosidad de las entidades bancarias y no bancarias de la región Loreto. La investigación determinó y concluyó que los créditos evolucionaron positivamente al igual que los depósitos. Pero, se debe destacar que los créditos son superiores en 95.57% a los ahorros, lo que demuestra que la diferencia en la intermediación es capital de las instituciones financieras. Los créditos en porcentaje alcanzaron el 57.82% destinado a las empresas y el 42.18% a personas cuyo fin está orientado a créditos de consumo y en menor porcentaje a créditos hipotecarios; en cuanto a la morosidad, el estudio determinó que esta se encuentra por encima del 5% en los últimos cuatro años, situación preocupante, ya que al inicio de la serie (año 2011) era de 2.39%. El incremento de la morosidad se debe primordialmente a la crisis económica por la que viene atravesando la región Loreto desde el 2014, debido a la semiparalización de la actividad petrolera y a la entrada en vigencia de la Ley N° 29763 – Ley Forestal y de Fauna Silvestre, que promueve un control más efectivo en la extracción, traslado, procesamiento y comercialización de madera, ya

sea que se dirija al mercado nacional o al extranjero. (Panduro, I y Méndez, G., 2016)

En el 2019 se desarrolló una investigación de tipo aplicada, con enfoque cuantitativo, de nivel descriptivo y diseño no experimental, que incluyó como población de estudio todos los registros estadísticos sobre depósitos del sistema financiero de la región Loreto, en el periodo 2014-2018. La investigación concluyó que la principal fuente de ingresos de las instituciones financieras son la captación de depósitos que han tenido un crecimiento de 43.5%, y dentro de ellos son los depósitos de ahorro que participan con un 43.2%; el sector bancario con la banca múltiple alcanzó un promedio de 81.2% de participación en el total de las captaciones del sector, seguido del Banco de la Nación. En el caso de las instituciones no Bancarias, son las Cajas Municipales las que lideran. En captación. (Pinedo, M.E. y Gómez, F.M. , 2019)

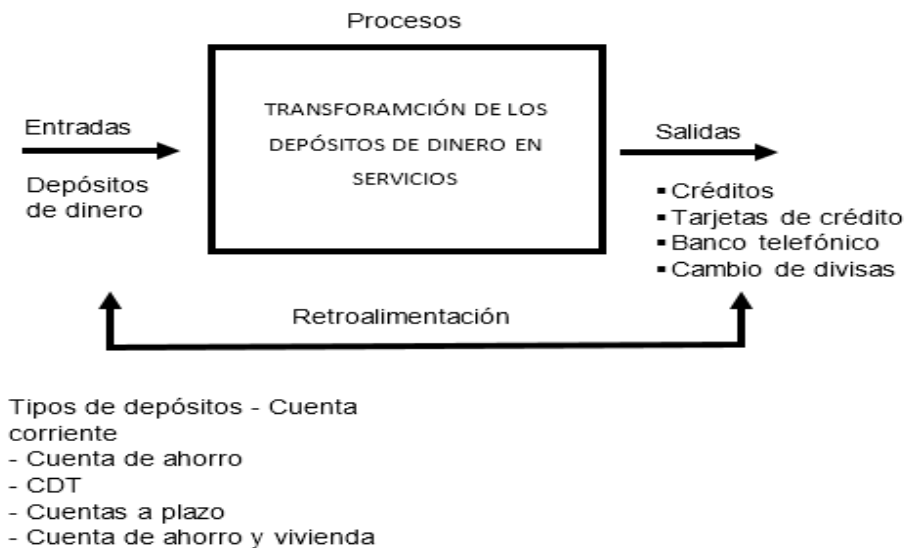
1.2 Bases teóricas Sistema Bancario y No Bancario

Conjunto de instituciones que permiten el desarrollo de todas aquellas transacciones entre personas, empresas y organizaciones que impliquen el uso de dinero y como sistema se entiende lo siguiente:

Entradas:

El principal papel de una institución financiera consiste en guardar fondos ajenos en forma de depósitos. La fuerza de arranque que impulsa al banco a cumplir con su tarea, son los grandes ingresos

generados, por la diferencia de los intereses tanto pagados como cobrados.



Procesos:

Los bancos pueden disponer del ahorro del depositante y de esta forma ofrecer servicios a sus clientes. El dinero depositado es transformado en servicios.

Salidas:

Con los fondos depositados por los clientes, los bancos conceden préstamos y créditos a otros clientes, cobrando a cambio de estas operaciones otros intereses.

Relaciones:

Quienes le dan poder de funcionamiento a una entidad bancaria, son los clientes que depositan sus ahorros a cambio de seguridad en su dinero y de obtener pequeñas ganancias. De esta forma se crea una relación simbiótica, ya que el sistema bancario y no

bancario no funcionaría si los clientes, llámese: persona, empresa u organización, no depositaran sus dineros en él, de igual forma si las entidades financieras dejaran de existir, los clientes no tendrían un lugar seguro donde depositar sus ahorros. Así, pues se puede indicar que ambos sistemas dependen entre sí.

Homeostasis:

La permanencia de un sistema bancario y no bancario dentro del contexto financiero en el que se puede posicionar, depende totalmente de los servicios que ofrece, teniendo en cuenta que aquello que impone su supervivencia son los servicios que ofrecen mejores beneficios a sus clientes como por ejemplo: pago de intereses por depósito de dinero dentro de un buen porcentaje o que identifique claramente competencia con otras entidades, buenas opciones de crédito, promociones, incentivos, horarios de atención asequibles, buena organización dentro de la empresa, lo cual se verá reflejado en la atención al cliente, etc. De esta manera el sistema bancario tiende a mantenerse en el tiempo dentro de su ámbito financiero.

Contexto:

El sistema financiero está directamente relacionado con dos actores, el Estado y el banco central, los cuales regulan las tasas de interés para minimizar las tasas de usura. A su vez el sistema bancario influye en el contexto interno de un país, generando un

protocolo de servicios bancarios para el usuario acorde a las normas.

Subsistema:

El sistema bancario y no bancario está compuesto de un subsistema de entrada cuyo componente es el depósito de dinero (cuenta corriente, cuenta de ahorro, cuenta de depósitos, cuentas de ahorro y vivienda), el subsistema procesos en el cual se transforma la colocación del dinero del cliente en servicios, generando un porcentaje de utilidades, donde a su vez este coloca los dineros transformados al mercado evidenciados en un subsistema de salida que serían los créditos, tarjetas de crédito, banco telefónico, bonos, cambio de divisas. Estos servicios de oportunidad son aprovechados por los clientes produciendo una retroalimentación del sistema bancario.

Entropía:

En el sistema bancario y no bancario existen claros ejemplos de desgaste, ya sea por el tiempo transcurrido o por un mal funcionamiento del mismo. Tal es el caso de aquellos que ofrecen tasas de interés muy bajas y practicas muy flexibles que abren las puertas para que la mayoría de clientes accedan a los créditos, adquiriendo compromisos que muchos de estos usuarios contraen pero que después no pueden cumplir. También se suman a estas

falencias poca supervisión en las entidades y limitación de operaciones.

Adaptabilidad:

El sistema bancario debe adaptarse a la política monetaria, lo cual estandariza las tasas de interés emitidas por el banco central; además el sistema se adapta a las necesidades de los clientes, convirtiéndose en banca especializada de servicios. (Muñoz, 2016)

Teoría del Ciclo de Vida

Esta teoría sostiene que cuando las personas están en su juventud, sus ingresos que perciben son menores al nivel de gasto o consumo ansiado (o el nivel obtenido en la maximización), por lo que generalmente obtienen créditos o se endeudan, pues consideran que su nivel de ingreso aumentará junto con su edad. Luego al llegar a la adultez sus ingresos son mayores y les son suficientes para su consumo, pagar sus deudas de periodos anteriores y ahorran para cuando su vida laboral termine. Al jubilarse, su ingreso laboral cae a cero y deben consumir de sus ahorros anteriores. (Moscoso, 2008)

Teoría del Ingreso Permanente para el Consumo

Planteada por Milton Friedman por primera vez en 1957, modela el comportamiento del ahorro y consumo de los individuos

a lo largo de su vida. Esta teoría supone que el consumo no está relacionado con la renta que se obtiene cada año sino con una estimación a más largo plazo de la renta. (Friedman, 1957)

Por su parte Dornbusch, Fisher y Startz en sus libro de Macroeconomía indican que “La renta permanente es la tasa constante de consumo que podría mantener una persona durante el resto de su vida, dado su nivel actual de riqueza y la renta que percibe actualmente y que percibirá en el futuro” (Dornbusch, R. Fisher, S. y Startz, R., 2002)(Dornbusch 2002)

1.3 Definición de términos básicos

Ahorro. - Ahorro es la acción de guardar dinero para el futuro, reservar parte del gasto ordinario o evitar un gasto o consumo mayor) y la cosa que se ahorra. El ahorro, por lo tanto, es la diferencia que existe en el ingreso disponible y el gasto efectuado. (Rivas, 2015)

Ahorro financiero. - Son todos aquellos ahorros susceptibles de ser transferidos a las manos de los intermediarios dl sistema bancario y financiero. (Rivas, 2015)

Banca Múltiple. - En términos financieros una banca múltiple o Universal como también se le conoce, es aquella institución financiera que siguiendo los lineamientos fijados por la ley general de bancos, está autorizada para llevar a cabo todas aquellas operaciones realizadas por entidades financieras especializadas. (Rivas, 2015)

Crédito. – Es la cantidad de dinero que una entidad financiera pone a disposición de un cliente, con la condición de reintegrarla en una fecha prefijada. (Villacorta, 2006)

Depósito bancario de dinero. - Es la operación por la cual una persona entrega una suma de dinero en las ventanillas de un banco, de la que este asume la propiedad y se obliga a restituirla en la misma especie monetaria, a la demanda del depositante, al vencimiento de un plazo convenido o con la observancia de un periodo de aviso previo establecido por la ley. (Villacorta, 2006)

Depósito en cuenta de ahorro. - Se trata de un tipo de depósito bancario en el que podemos sacar e ingresar dinero cuando deseemos. Su porcentaje de intereses está por debajo de los depósitos a plazo fijo, en los que debemos mantener el dinero en el banco un cierto periodo de tiempo para obtener la máxima rentabilidad. (Villacorta, 2006)

Depósito en cuenta corriente. - Son aquellos que se constituyen por entrega de medios de pago que los depositantes efectúan, a condición de mantener la disponibilidad absoluta mediante el giro de cheques u órdenes de pago, y de los cuales el banco asume la propiedad y el compromiso de restituirlos a simple demanda del depositante. (Rivas, 2015).

Depósito a plazo. - Técnicamente es aquel que debe constituirse en un banco por plazos no menos a 90 días calendarios, devengando intereses

solamente cuando permanecen inmovilizados por uno o más periodos completos de dichos 90 días calendarios. (Rivas, 2015).

Sistema bancario. - Es el conjunto de instituciones bancarias que realiza intermediación financiera. En nuestro país el sistema bancario está conformado por la banca múltiple, el Banco Central de Reserva del Perú y el Banco de la Nación. (Rivas, 2015)

Sistema no bancario. - Conjunto de instituciones que realizan intermediación indirecta que captan y canalizan recursos, pero no califican como bancos: Cofide, compañías de seguro, cooperativas de ahorro y crédito, cajas municipales de ahorro y crédito, cajas rurales, bolsa de valores, administradoras de fondo de pensiones. (Rivas, 2015).

CAPÍTULO II: HIPÓTESIS Y VARIABLES

2.1 Formulación de la Hipótesis

Hipótesis general

El crecimiento de los depósitos y créditos del sistema financiero en las regiones de selva baja del Perú es permanente, mes a mes en el periodo 2020 – 2021

Hipótesis específicas

1. Existe crecimiento permanente mes a mes de los depósitos y créditos en el sistema financiero bancario en la región Loreto y Ucayali, en el periodo 2020 – 2021

2. Existe crecimiento permanente mes a mes de los depósitos y créditos en el sistema financiero no bancario en la región Loreto y Ucayali, en el periodo 2020 – 2021

2.2 Variable y su operacionalización

Variable

Depósitos del sistema financiero

Créditos del sistema financiero

Operacionalización

Variables	Definición	Tipo por su naturaleza	Indicadores	Escala de medición	Categoría	Valores de la categoría
Depósitos del sistema financiero	Son los ahorros del público en sus diferentes modalidades que se encuentran en el sistema financiero de la región Loreto y Ucayali y se lo reintegre con intereses, pasado el periodo de tiempo pactado.	Cuantitativo	Monto de ahorros en poder de la institución	Ordinal	Bajo Medio Alto	0-100,000 100,001-1'000,000 Más de 1'000,000
Créditos del sistema financiero	Todos los créditos otorgados por el sistema financiero de las regiones Loreto y Ucayali, para ser devueltos en un tiempo determinado.	Cuantitativo	Monto de créditos otorgados por la institución	Ordinal	Bajo Medio Alto	0-100,000 100,001-1'000,000 Más de 1'000,000

CAPÍTULO III: METODOLOGÍA

3.1 Diseño Metodológico

La investigación es de tipo aplicada, con enfoque cuantitativo, de nivel descriptivo, porque se busca describir en su forma natural como se desarrollan los hechos; el diseño es no experimental, porque no se manipula la variable, se observa los fenómenos tal como se dan en su contexto, para después analizarlos y transversal porque los datos se recolectan en solo momento del tiempo.

3.2 Diseño muestral

Población

La Población del presente estudio estará conformado por todos los registros estadísticos sobre depósitos y créditos del sistema financiero de las regiones de Loreto y Ucayali, en el periodo 2020 - 2021, que existen en el Banco Central de Reserva, en la Superintendencia de Banca y Seguros, el Instituto Nacional de Estadística e Informática.

Muestra

La Muestra es idéntica a la Población; es decir, todos los registros sobre depósitos y créditos del sistema financiero de las regiones de Loreto y Ucayali, en el periodo 2020 – 2021, que se encuentran en los archivos del Banco Central de Reserva, la Superintendencia de Banca y Seguros, el Instituto Nacional de Estadística e Informática.

3.3 Procedimientos de recolección de los datos

Procedimiento

El procedimiento de recolección de datos se realizará de la siguiente manera: Se hará una revisión en las páginas del Banco Central de Reserva del Perú, Instituto Nacional de Estadística e Informática, entre otros, de los depósitos y créditos del sistema financiero de la región Loreto y Ucayali, del periodo 2020 – 2021.

- Se recolectará los datos y se depurará, los registros y datos existentes para quedarse con los valores de interés para la investigación.
- Una vez terminada la recolección de datos se procederá a la elaboración de la base de datos para el análisis estadístico respectivo.
- Finalmente se procederá a la elaboración del informe final de la tesis, para su respectiva sustentación.

Técnica e instrumento

La técnica que se empleará en el estudio es principalmente la exploración y captura de los datos de las páginas del Banco Central de Reserva del Perú, el Instituto Nacional de Estadística e Informática, del sistema financiero de la región Loreto y Ucayali, en el periodo 2020 – 2021 y el instrumento que se empleará será la ficha de registro de datos.

3.4 Procesamiento y análisis de datos

- La información recolectada se procesará con ayuda de la hoja de cálculo Excel para windows.

- Seguidamente se procederá al análisis de los datos, para lo cual se hará uso del análisis univariado y de estadígrafos diversos.
- Asimismo, se utilizará las frecuencias simples y relativas y otros estadígrafos para un mejor análisis.
- Finalmente se elaborarán las tablas y gráficos necesarios para presentar la información de la variable estudiada

3.5 Aspectos éticos

La presente investigación se trata de un trabajo de gabinete y de revisión de series históricas; los datos serán utilizados estrictamente para fines académicos, respetando los valores recogidos de las entidades oficiales del gobierno.

CAPÍTULO IV: RESULTADOS

4.1 Comportamiento de los Depósitos y Créditos del sistema financiero de las regiones Loreto y Ucayali, periodo 2020 – 2021.

En la Tabla N° 01 se observa que los depósitos del sistema financiero de la región Loreto en el periodo 2020 pasaron de 1,484 millones de soles en enero a 1,896 millones a diciembre del mismo año. La banca múltiple lidera en captaciones de depósitos con 1,209 millones a diciembre 2020 seguido del Banco de la Nación con 413 millones de soles y el tercer lugar ocupa las Cajas Municipales con 265 millones de soles en el mismo periodo. El Covid-19 en su primera ola ligeramente afecto a las captaciones de depósitos del sistema financiero en la región Loreto, los montos de enero caen en marzo en las empresas de la banca múltiple a su nivel más bajo del año, de igual manera en las Cajas Municipales su mayor impacto está en abril, donde alcanza también su nivel más bajo; sin embargo, en el Banco de la Nación todos los meses hubo alza en los saldos de depósitos debido a que las medidas económica dadas por el gobierno para hogares más vulnerables se canalizaron a través de este Banco.

TABLA 1: DEPÓSITOS DEL SISTEMA FINANCIERO DE LA REGIÓN LORETO, PERIODO 2020 (MILLONES DE SOLES)

	Ene-20	Feb-20	Mar-20	Abr-20	May-20	Jul-21	Ago-21	Ago-20	Set-20	Oct-20	Nov-20	Dic-20
Banco de la Nación	235	238	262	304	338	357	355	323	346	384	376	413
Banca Múltiple	988	957	939	1116	1202	1243	1252	1502	1461	1425	1509	1209
Financieras	9	9	9	8	8	10	10	8	8	9	8	9
Cajas Municipales	252	248	242	236	240	251	253	253	255	257	263	265
Total	1484	1452	1452	1664	1788	1861	1870	2086	2070	2075	2156	1896

Fuente: Matriz de datos

En el año 2021 los depósitos del sistema financiero en Loreto disminuyeron en el periodo de 1,865 millones de soles en enero a 1,770 millones de soles en diciembre, siendo el mejor mes setiembre, donde el saldo de depósitos terminó en 1,910 millones de soles y el mes más bajo en saldo de depósitos fue el mes de junio con 1,754 millones de soles. La banca múltiple es la más representativa del sistema, terminó enero con 1,234 millones de soles y termino diciembre con 1,132 millones de soles; el Banco de la Nación fue la única entidad financiera que incrementó el saldo de sus depósitos, en enero terminó con 361 millones y terminó diciembre con 385 millones de soles. Las Cajas Municipales también terminaron con saldos menores a lo obtenido en enero de 261 millones de soles paso terminar el periodo con 243 millones de soles.

TABLA 2: DEPÓSITOS DEL SISTEMA FINANCIERO DE LA REGIÓN LORETO, PERIODO 2021 (MILLONES DE SOLES)

	Ene-21	Feb-21	Mar-21	Abr-21	May-21	Jun-21	Jul-21	Ago-21	Set-21	Oct-21	Nov-21	Dic-21
Banco de la Nación	361	372	349	370	357	351	357	355	371	368	359	385
Banca Múltiple	1234	1222	1239	1198	1184	1142	1243	1252	1275	1199	1157	1132
Financieras	9	9	9	10	10	10	10	10	11	11	11	10
Cajas Municipales	261	259	260	264	260	251	251	253	253	256	250	243
Total	1865	1862	1857	1842	1811	1754	1861	1870	1910	1834	1777	1770

Fuente: Matriz de datos

La Tabla N° 03 muestra el comportamiento de los depósitos del sistema financiero en la región Ucayali en el periodo 2020, el saldo de los depósitos mes a mes ha ido creciendo de 825 millones en el mes de enero paso a 1,325 millones de soles en diciembre, el que contribuyó a esto sostenidamente fue la banca múltiple que de 576 millones de soles

en enero paso a 992 millones en el mes de diciembre, no se aprecia un impacto negativo del Covid-19 en este periodo. Todas las empresas del sector financiero en esta región terminaron el mes de diciembre con saldos superiores a lo obtenido en el mes de enero.

TABLA 3: DEPÓSITOS DEL SISTEMA FINANCIERO DE LA REGIÓN UCAYALI, PERIODO 2020 (MILLONES DE SOLES)

	Ene-20	Feb-20	Mar-20	Abr-20	May-20	Jun-20	Jul-20	Ago-20	Set-20	Oct-20	Nov-20	Dic-20
Banco de la Nación	144	137	147	163	172	171	171	172	170	185	179	198
Banca Múltiple	576	593	603	584	711	802	878	903	926	975	993	992
Financieras	15	15	15	14	14	15	16	17	17	18	19	19
Cajas Municipales	90	86	83	81	85	95	98	99	105	107	113	116
Total	825	831	848	842	982	1083	1163	1191	1218	1285	1304	1325

Fuente: Matriz de datos

En el 2021 el comportamiento de los depósitos en el sector financiero de la región Ucayali, ha sido parecido al periodo 2020, creció de enero de 1,303 millones de soles a 1,360 millones de soles a 1360 millones de soles en diciembre. Todas las empresas del sector financiero contribuyeron a estos resultados ya que todos incrementaron sus saldos de enero a diciembre; así la Banca Múltiple de 987 millones de soles en enero paso a 1001 millones de soles a diciembre. El Banco de la Nación de 188 millones de soles en enero paso a 226 millones de soles a diciembre las Cajas Municipales de 110 millones de soles en enero, alcanzó los 113 millones de soles en diciembre.

TABLA 4: DEPÓSITOS DEL SISTEMA FINANCIERO DE LA REGIÓN UCAYALI, PERIODO 2021 (MILLONES DE SOLES)

	Ene-21	Feb-21	Mar-21	Abr-21	May-21	Jun-21	Jul-21	Ago-21	Set-21	Oct-21	Nov-21	Dic-21
Banco de la Nación	188	189	186	193	193	192	196	195	202	201	210	226
Banca Múltiple	987	971	1056	1026	998	1016	1070	1052	1075	1043	1017	1001
Financieras	18	18	19	19	18	18	18	20	20	21	21	20
Cajas Municipales	110	111	111	108	107	108	106	111	111	115	115	113
Total	1303	1289	1372	1346	1316	1334	1390	1378	1408	1380	1363	1360

Fuente: Matriz de datos

En la Tabla N° 05 se observa el comportamiento de los créditos mes a mes en el periodo del año 2020 en la región Loreto. El saldo en enero cerró en 2,447 millones de soles y diciembre cerró con 2,452 millones de soles, lo que implica un incremento de 0.20%. el mejor saldo del periodo es el de noviembre que terminó con 3,002 millones de soles. La Banca Múltiple es la que lidera el sistema con mayor saldo de préstamos o créditos en cada uno de los meses, inicio en enero con 1,578 millones de soles y terminó diciembre con 1,546 millones de soles, el saldo más representativo está en el mes de noviembre con 2,107 millones de soles, seguido muy lejos del Banco de la Nación y las Cajas Municipales que no superan en saldo los 400 millones de soles.

TABLA 5: CRÉDITOS DEL SISTEMA FINANCIERO DE LA REGIÓN LORETO, PERIODO 2020 (MILLONES DE SOLES)

	Ene-20	Feb-20	Mar-20	Abr-20	May-20	Jun-20	Jul-20	Ago-20	Set-20	Oct-20	Nov-20	Dic-20
Banco de la Nación	363	363	360	354	350	345	341	340	348	353	374	386
Agrobanco	17	17	17	17	17	17	17	17	17	17	17	14
Banca Múltiple	1578	1593	1567	1555	1704	1800	1967	2051	2090	2094	2107	1546
Financieras	145	148	148	147	145	145	146	146	144	141	139	137
Cajas Municipales	330	332	326	317	313	315	323	330	340	346	354	359
Edpymes	14	14	12	14	12	11	11	11	11	11	11	10
Total	2447	2467	2430	2404	2541	2633	2805	2895	2950	2962	3002	2452

Fuente: Matriz de datos

El saldo de créditos del Sistema Financiero en Loreto Terminó con enero con 2,448 millones de soles y los siguientes meses ha ido en crecimiento hasta cerrar el año con 2,598 millones de soles, siendo el mes julio el que no creció, ya que descendió de 2,504 millones de soles en junio a 2,501 millones de soles. La tendencia en el sistema sigue siendo el mismo que el año 2020, donde la Banca Múltiple sigue liderando con mayor saldo de créditos, pasando de 1,541 millones de soles a 1,590 millones de soles en diciembre. seguido nuevamente del Banco de la Nación y las Cajas Municipales, con saldos a diciembre de 450 millones de soles y 395 millones de soles respectivamente. Agrobanco es la institución que perdió 50% de colocaciones, de 14 millones de soles en enero cerró el año con solo 7 millones de soles.

TABLA 6: CRÉDITOS DEL SISTEMA FINANCIERO DE LA REGIÓN LORETO, PERIODO 2021 (MILLONES DE SOLES)

	Ene-21	Feb-21	Mar-21	Abr-21	May-21	Jun-21	Jul-21	Ago-21	Set-21	Oct-21	Nov-21	Dic-21
Banco de la Nación	388	388	394	402	408	412	412	416	421	429	439	450
Agrobanco	14	14	14	14	14	14	14	15	11	11	11	7
Banca Múltiple	1541	1572	1571	1578	1576	1572	1568	1565	1582	1587	1598	1590
Financieras	134	132	131	129	129	128	129	130	131	135	142	147
Cajas Municipales	361	359	361	365	369	371	371	374	378	383	389	395
Edpymes	10	9	9	8	6	7	7	7	7	8	9	9
Total	2448	2474	2480	2496	2502	2504	2501	2507	2530	2553	2588	2598

Fuente: Matriz de datos

Los créditos del sistema financiero de la región Ucayali terminan el primer mes del año 2020 con un saldo de 1,701 millones de soles y tiene caída en los meses de marzo y abril a cifras de 1,689 y 1,663 millones de soles respectivamente, lo que demuestra que en esta región tuvo un impacto la primera ola del Covid-19, posteriormente mes a mes se va recuperando el saldo de los créditos y termina el periodo con un saldo de 1,907 millones de soles. En esta región también las empresas de la Banca Múltiple son las que tienen mayor monto de créditos de 1,061 millones de soles en enero, termina diciembre con 1,249 millones de soles, segundo en importancia son las Cajas Municipales que terminan el periodo con un saldo de 330 millones de soles, lo siguen las Financieras con 172 millones de soles. En esta región aparecen las Cajas Rurales con saldo de créditos todos los meses del periodo con 5 millones de soles.

TABLA 7: CRÉDITOS DEL SISTEMA FINANCIERO DE LA REGIÓN UCAYALI, PERIODO 2020 (MILLONES DE SOLES)

	Ene-20	Feb-20	Mar-20	Abr-20	May-20	Jun-20	Jul-20	Ago-20	Set-20	Oct-20	Nov-20	Dic-20
Banco de la Nación	137	139	138	136	134	132	128	131	134	136	139	139
Agrobanco	14	14	14	15	14	14	14	14	5	5	5	4
Banca Múltiple	1061	1064	1047	1030	1090	1116	1164	1193	1226	1240	1248	1249
Financieras	172	176	176	173	170	171	174	200	175	174	173	172
Cajas Municipales	303	304	299	295	292	293	299	303	314	320	326	330
Cajas Rurales	5	5	5	5	5	5	5	5	5	5	5	5
Edpymes	9	9	10	9	8	8	8	8	8	8	8	8
Total	1701	1711	1689	1663	1713	1739	1792	1854	1867	1888	1904	1907

Fuente: Matriz de datos

Los saldos de créditos en la región Ucayali en el año 2021 ha seguido en alza, inicio enero con 1,895 millones de soles y termino diciembre con 2,014 millones de soles, incrementándose cada mes; en este año sigue consolidando su liderazgo en el sistema la Banca Múltiple, que termina diciembre con 1,293 millones de soles, seguido de las Cajas Municipales con 67 millones de soles, las Financieras con 184 millones de soles y ocupa el cuarto lugar en importancia de créditos el Banco de la nación con 143 millones de soles, Agrobanco sube a 13 millones de soles y las Cajas Rurales también suben a 8 millones de soles.

TABLA 8: CRÉDITOS DEL SISTEMA FINANCIERO DE LA REGIÓN UCAYALI, PERIODO 2021 (MILLONES DE SOLES)

	Ene-21	Feb-21	Mar-21	Abr-21	May-21	Jun-21	Jul-21	Ago-21	Set-21	Oct-21	Nov-21	Dic-21
Banco de la Nación	139	140	138	138	137	137	136	138	138	139	140	143
Agrobanco	4	4	4	12	12	12	13	13	12	13	13	13
Banca Múltiple	1243	1245	1249	1262	1266	1275	1280	1280	1286	1288	1294	1293
Financieras	168	166	163	164	163	164	163	166	170	171	177	184
Cajas Municipales	328	329	328	329	333	335	337	341	346	353	360	367
Cajas Rurales	5	5	5	6	6	6	6	7	7	7	8	8
Edpymes	8	8	8	7	5	5	4	5	5	6	6	6
Total	1895	1897	1895	1918	1922	1934	1939	1950	1964	1977	1998	2014

Fuente: Matriz de datos

4.2 Comportamiento de los Depósitos y Créditos del sistema financiero bancario de las regiones Loreto y Ucayali, periodo 2020 – 2021.

Los depósitos del del sistema financiero bancario en el año 2020 crecieron de 1,223 millones de soles en enero a 1,622 millones de soles en diciembre del 2020, el mejor mes fue noviembre donde alcanzó la suma de 1,885 millones de soles. La Banca múltiple captó el 74.5% del total y el Banco de la Nación el 25.5% del total de depósitos.

TABLA 9: DEPÓSITOS DEL SISTEMA FINANCIERO BANCARIO DE LA REGIÓN LORETO, PERIODO 2020 (MILLONES DE SOLES)

	Ene-20	Feb-20	Mar-20	Abr-20	May-20	Jul-21	Ago-21	Ago-20	Set-20	Oct-20	Nov-20	Dic-20
Banco de la Nación	235	238	262	304	338	357	355	323	346	384	376	413
Banca Múltiple	988	957	939	1116	1202	1243	1252	1502	1461	1425	1509	1209
Total	1223	1195	1201	1420	1540	1600	1607	1825	1807	1809	1885	1622

Fuente: Matriz de datos

En el año 2021 la Banca Múltiple y el Banco de la Nación de la región Loreto cerraron el año con saldo de captaciones menores al año 2020, la Banca Múltiple cerró diciembre con saldo de 1,132 millones de soles y el Banco de la Nación con 385 millones de soles, haciendo un total de solo 1,517 millones de soles, menor en 6.47% con respecto al 2020 que fue de 1,622 millones de soles.

TABLA 10: DEPÓSITOS DEL SISTEMA FINANCIERO BANCARIO DE LA REGIÓN LORETO, PERIODO 2021 (MILLONES DE SOLES).

	Ene-21	Feb-21	Mar-21	Abr-21	May-21	Jun-21	Jul-21	Ago-21	Set-21	Oct-21	Nov-21	Dic-21
Banco de la Nación	361	372	349	370	357	351	357	355	371	368	359	385
Banca Múltiple	1234	1222	1239	1198	1184	1142	1243	1252	1275	1199	1157	1132
Total	1595	1594	1588	1568	1541	1493	1600	1607	1646	1567	1516	1517

Fuente: Matriz de datos

La Región Ucayali en el periodo del año 2020 el sistema financiero bancario captó en depósitos la suma de 1,190 millones de soles al 31 de diciembre, la Banca Múltiple cerro el año con 992 millones de soles y el Banco de la Nación con 198 millones de soles. La Banca Múltiple representa el 83.4% del total de depósitos y el Banco de la Nación solo el 16.6%

TABLA 11: DEPÓSITOS DEL SISTEMA FINANCIERO BANCARIO DE LA REGIÓN UCAYALI, PERIODO 2020 (MILLONES DE SOLES).

	Ene-20	Feb-20	Mar-20	Abr-20	May-20	Jun-20	Jul-20	Ago-20	Set-20	Oct-20	Nov-20	Dic-20
Banco de la Nación	144	137	147	163	172	171	171	172	170	185	179	198
Banca Múltiple	576	593	603	584	711	802	878	903	926	975	993	992
Total	720	730	750	747	883	973	1049	1075	1096	1160	1172	1190

Fuente: Matriz de datos

En la Tabla N° 12 se aprecia que en el año 2021 los depósitos del sistema financiero bancario de la Región Ucayali terminaron diciembre con un saldo de 1,227 millones de soles; el 81.6% de este saldo corresponden a la Banca Múltiple (S/ 1,001 millones) y la diferencia el 18.4% al Banco de la Nación (S/ 226 millones).

TABLA 12: DEPÓSITOS DEL SISTEMA FINANCIERO BANCARIO DE LA REGIÓN UCAYALI, PERIODO 2021 (MILLONES DE SOLES).

	Ene-21	Feb-21	Mar-21	Abr-21	May-21	Jun-21	Jul-21	Ago-21	Set-21	Oct-21	Nov-21	Dic-21
Banco de la Nación	188	189	186	193	193	192	196	195	202	201	210	226
Banca Múltiple	987	971	1056	1026	998	1016	1070	1052	1075	1043	1017	1001
Total	1175	1160	1242	1219	1191	1208	1266	1247	1277	1244	1227	1227

Fuente: Matriz de datos

Los créditos del sistema financiero bancario en el año 2020 terminaron diciembre con un saldo de 1,946 millones de soles, menor al saldo de enero del mismo año que fue de 1,958 millones de soles, el saldo más bajo del periodo de análisis. El Banco de la Nación sí termino diciembre con un saldo de créditos de 386 millones de soles, superior al del mes de enero que fue de 363 millones de soles, Agrobanco mantuvo su saldo de 17 millones de enero a noviembre, cayendo en el mes de diciembre a 14 millones de soles.

TABLA 13: CRÉDITOS DEL SISTEMA FINANCIERO BANCARIO DE LA REGIÓN LORETO, PERIODO 2020 (MILLONES DE SOLES).

	Ene-20	Feb-20	Mar-20	Abr-20	May-20	Jun-20	Jul-20	Ago-20	Set-20	Oct-20	Nov-20	Dic-20
Banco de la Nación	363	363	360	354	350	345	341	340	348	353	374	386
Agrobanco	17	17	17	17	17	17	17	17	17	17	17	14
Banca Múltiple	1578	1593	1567	1555	1704	1800	1967	2051	2090	2094	2107	1546
Total	1958	1973	1944	1926	2071	2162	2325	2408	2455	2464	2498	1946

Fuente: Matriz de datos

En la Tabla N° 14 se observa que los créditos del sistema financiero bancario de Loreto en el año 2021 se incrementan de 1,943 millones en enero a 2,047 millones de soles a diciembre; todas las entidades de este sistema crecieron de enero a diciembre a excepción de Agrobanco que inicio con 14 millones de soles y terminó con 7 millones de soles. La Banca Múltiple representa el 77.7% del total de créditos del sistema bancario con un saldo a diciembre de 1,590 millones de soles.

TABLA 14: CRÉDITOS DEL SISTEMA FINANCIERO BANCARIO DE LA REGIÓN LORETO, PERIODO 2021 (MILLONES DE SOLES).

	Ene-21	Feb-21	Mar-21	Abr-21	May-21	Jun-21	Jul-21	Ago-21	Set-21	Oct-21	Nov-21	Dic-21
Banco de la Nación	388	388	394	402	408	412	412	416	421	429	439	450
Agrobanco	14	14	14	14	14	14	14	15	11	11	11	7
Banca Múltiple	1541	1572	1571	1578	1576	1572	1568	1565	1582	1587	1598	1590
Total	1943	1974	1979	1994	1998	1998	1994	1996	2014	2027	2048	2047

Fuente: Matriz de datos

Los créditos del sistema financiero bancario de la región Ucayali en el año 2020 como se muestra en la Tabla N° 15, tiene un crecimiento de 1,212 millones de soles en enero a 1,392 millones de soles a diciembre, la Banca Múltiple representa el 89.7% de total. El Banco de la Nación también creció de 137 millones en enero paso a 139 millones en diciembre; en Agrobanco los créditos cayeron de 14 millones en enero a 4 millones en diciembre.

TABLA 15: CRÉDITOS DEL SISTEMA FINANCIERO BANCARIO DE LA REGIÓN UCAYALI, PERIODO 2020 (MILLONES DE SOLES).

	Ene-20	Feb-20	Mar-20	Abr-20	May-20	Jun-20	Jul-20	Ago-20	Set-20	Oct-20	Nov-20	Dic-20
Banco de la Nación	137	139	138	136	134	132	128	131	134	136	139	139
Agrobanco	14	14	14	15	14	14	14	14	5	5	5	4
Banca Múltiple	1061	1064	1047	1030	1090	1116	1164	1193	1226	1240	1248	1249
Total	1212	1217	1199	1181	1238	1262	1306	1338	1365	1381	1392	1392

Fuente: Matriz de datos

En el año 2021 los créditos del sistema financiero bancario de la región Ucayali se incrementaron de 1,386 millones de soles en enero a 1,449 millones en diciembre; la Banca Múltiple en este periodo participa con un 89.2% en el total de créditos, el banco de la Nación con 9.9% y Agrobanco con 0.9%.

TABLA 16: CRÉDITOS DEL SISTEMA FINANCIERO BANCARIO DE LA REGIÓN UCAYALI, PERIODO 2021 (MILLONES DE SOLES).

	Ene-21	Feb-21	Mar-21	Abr-21	May-21	Jun-21	Jul-21	Ago-21	Set-21	Oct-21	Nov-21	Dic-21	Dic-20
Banco de la Nación		139	140	138	138	137	137	136	138	138	139	140	143
Agrobanco		4	4	4	12	12	12	13	13	12	13	13	13
Banca Múltiple		1243	1245	1249	1262	1266	1275	1280	1280	1286	1288	1294	1293
Total		1386	1389	1391	1412	1415	1424	1429	1431	1436	1440	1447	1449

Fuente: Matriz de datos

4.3 Comportamiento de los Depósitos y Créditos del sistema financiero no bancario de las regiones Loreto y Ucayali, periodo 2020 – 2021.

Los depósitos del sistema financiero no bancario de la región Loreto solo está representado por las Cajas Municipales y las Financieras; las Cajas Municipales representan el 96.7% del total de depósitos a diciembre (S/. 274 millones), y las financieras sólo el 3.3%.

TABLA 17: DEPÓSITOS DEL SISTEMA FINANCIERO NO BANCARIO DE LA REGIÓN LORETO, PERIODO 2020 (MILLONES DE SOLES).

	Ene-20	Feb-20	Mar-20	Abr-20	May-20	Jul-21	Ago-21	Ago-20	Set-20	Oct-20	Nov-20	Dic-20
Financieras	9	9	9	8	8	10	10	8	8	9	8	9
Cajas Municipales	252	248	242	236	240	251	253	253	255	257	263	265
Total	261	257	251	244	248	261	263	261	263	266	271	274

Fuente: Matriz de datos

En el año 2021, el saldo de los depósitos del sistema financiero no bancario terminó diciembre con 253 millones de soles, menor a lo terminado en el año 2020 que fue de 274 millones de soles, hubo una disminución de 7.7%, esta disminución es debido a que las Cajas Municipales captaron menores momentos y que disminuyo en el año

2021 de 261 millones en enero a 243 millones en diciembre del mismo año.

TABLA 18: DEPÓSITOS DEL SISTEMA FINANCIERO NO BANCARIO DE LA REGIÓN LORETO, PERIODO 2021 (MILLONES DE SOLES).

	Ene-21	Feb-21	Mar-21	Abr-21	May-21	Jun-21	Jul-21	Ago-21	Set-21	Oct-21	Nov-21	Dic-21
Financieras	9	9	9	10	10	10	10	10	11	11	11	10
Cajas Municipales	261	259	260	264	260	251	251	253	253	256	250	243
Total	270	268	269	274	270	261	261	263	264	267	261	253

Fuente: Matriz de datos

En la región Ucayali los depósitos del sector financiero no bancario en el año 2020 fueron en ascenso, de 105 millones en enero terminó diciembre con 135 millones de soles, las empresas financieras también incrementaron de 15 millones de soles en enero paso a 19 millones de soles en diciembre. Las Cajas Municipales incrementaron de 90 millones en enero a 116 millones de soles en diciembre y representan el 86% del total de depósitos del periodo.

TABLA 19: DEPÓSITOS DEL SISTEMA FINANCIERO NO BANCARIO DE LA REGIÓN UCAYALI, PERIODO 2020 (MILLONES DE SOLES).

	Ene-20	Feb-20	Mar-20	Abr-20	May-20	Jun-20	Jul-20	Ago-20	Set-20	Oct-20	Nov-20	Dic-20
Financieras	15	15	15	14	14	15	16	17	17	18	19	19
Cajas Municipales	90	86	83	81	85	95	98	99	105	107	113	116
Total	105	101	98	95	99	110	114	116	122	125	132	135

Fuente: Matriz de datos

En el año 2021 los saldos de depósitos en la región Ucayali del sistema financiero no bancario disminuyó a 133 millones de soles. 2 millones menos que el año 2020, la explicación de esta disminución está en la

menor captación que hicieron las Cajas Municipales, su mejor mes de captaciones fue octubre y noviembre con 136 millones de soles.

TABLA 20: DEPÓSITOS DEL SISTEMA FINANCIERO NO BANCARIO DE LA REGIÓN UCAYALI, PERIODO 2021 (MILLONES DE SOLES).

	Ene-21	Feb-21	Mar-21	Abr-21	May-21	Jun-21	Jul-21	Ago-21	Set-21	Oct-21	Nov-21	Dic-21
Financieras	18	18	19	19	18	18	18	20	20	21	21	20
Cajas Municipales	110	111	111	108	107	108	106	111	111	115	115	113
Total	128	129	130	127	125	126	124	131	131	136	136	133

Fuente: Matriz de datos

La Tabla N° 21 muestra los créditos del año 2021 del sistema financiero no bancario de la región Loreto, termina el año con un saldo de 506 millones de soles, Las Cajas Municipales colocaron 359 millones, seguido de las Financieras con 137 millones de soles y finalmente las Edpymes terminaron con créditos de 10 millones de soles.

TABLA 21: CRÉDITOS DEL SISTEMA FINANCIERO NO BANCARIO DE LA REGIÓN LORETO, PERIODO 2020 (MILLONES DE SOLES).

	Ene-20	Feb-20	Mar-20	Abr-20	May-20	Jun-20	Jul-20	Ago-20	Set-20	Oct-20	Nov-20	Dic-20
Financieras	145	148	148	147	145	145	146	146	144	141	139	137
Cajas Municipales	330	332	326	317	313	315	323	330	340	346	354	359
Edpymes	14	14	12	14	12	11	11	11	11	11	11	10
Total	489	494	486	478	470	471	480	487	495	498	504	506

Fuente: Matriz de datos

En el año 2021 el sistema financiero no bancario de la región Loreto término con un saldo de 551 millones de soles de créditos superior en 8.9% a lo terminado en diciembre del 2020 (S/ 506 millones), las mayores participaciones tienen las Cajas Municipales con 70.9% seguido de las Financieras con 27% y las Edpymes con sólo 2% de participación.

TABLA 22: CRÉDITOS DEL SISTEMA FINANCIERO NO BANCARIO DE LA REGIÓN LORETO, PERIODO 2021 (MILLONES DE SOLES).

	Ene-21	Feb-21	Mar-21	Abr-21	May-21	Jun-21	Jul-21	Ago-21	Set-21	Oct-21	Nov-21	Dic-21
Financieras	134	132	131	129	129	128	129	130	131	135	142	147
Cajas Municipales	361	359	361	365	369	371	371	374	378	383	389	395
Edpymes	10	9	9	8	6	7	7	7	7	8	9	9
Total	505	500	501	502	504	506	507	511	516	526	540	551

Fuente: Matriz de datos

En la Región Ucayali participan 4 entidades en el sistema financiero no bancario. El saldo de créditos al 31 de diciembre es de 515 millones de soles, de los cuales 330 millones corresponden a las Cajas Municipales, 172 millones a las Financieras, 8 millones a las Edpymes y 5 millones a las Cajas Rurales.

TABLA 23: CRÉDITOS DEL SISTEMA FINANCIERO NO BANCARIO DE LA REGIÓN UCAYALI, PERIODO 2020 (MILLONES DE SOLES).

	Ene-20	Feb-20	Mar-20	Abr-20	May-20	Jun-20	Jul-20	Ago-20	Set-20	Oct-20	Nov-20	Dic-20
Financieras	172	176	176	173	170	171	174	200	175	174	173	172
Cajas Municipales	303	304	299	295	292	293	299	303	314	320	326	330
Cajas Rurales	5	5	5	5	5	5	5	5	5	5	5	5
Edpymes	9	9	10	9	8	8	8	8	8	8	8	8
Total	489	494	490	482	475	477	486	516	502	507	512	515

Fuente: Matriz de datos

En el año 2021 el sistema financiero no bancario de la región Ucayali sigue incrementando su saldo de créditos, llegando alcanzar la suma de 565 millones de soles, superior en 9.7% a lo obtenido en el año 2020, son las Cajas Municipales que participan con un 65% seguido de las Financieras con 32.5% y la diferencia son las Cajas Rurales y las Empresas de Desarrollo de las Pequeñas y Medianas Empresas.

TABLA 24: CRÉDITOS DEL SISTEMA FINANCIERO NO BANCARIO DE LA REGIÓN UCAYALI, PERIODO 2021 (MILLONES DE SOLES).

	Ene-21	Feb-21	Mar-21	Abr-21	May-21	Jun-21	Jul-21	Ago-21	Set-21	Oct-21	Nov-21	Dic-21
Financieras	168	166	163	164	163	164	163	166	170	171	177	184
Cajas Municipales	328	329	328	329	333	335	337	341	346	353	360	367
Cajas Rurales	5	5	5	6	6	6	6	7	7	7	8	8
Edpymes	8	8	8	7	5	5	4	5	5	6	6	6
Total	509	508	504	506	507	510	510	519	528	537	551	565

Fuente: Matriz de datos

4.4 Tasa de crecimiento de los Depósitos y Créditos del sistema financiero de las regiones Loreto y Ucayali, periodo 2020 – 2021.

La tasa de crecimiento de los depósitos del sistema financiero de la región Loreto en el periodo 2020-2021 ha sido variable mes a mes en el 2020 inicio enero con un crecimiento de 9.76% y termino diciembre con -12.06% y en el 2021 inicio enero con -1.60% y termino con -0.39%.

En el año 2020 la mayor tasa de crecimiento la obtuvo en el mes de abril donde alcanzó el 14.60%, seguido de mayo con 7.45%; en el año 2021 la mayor tasa de crecimiento se da en el mes de julio con 6.10%

TABLA 25: VARIACIÓN DE LOS DEPÓSITOS DEL SISTEMA FINANCIERO DE LA REGIÓN, LORETO PERIODO 2020-2021

	Ene.	Feb.	Mar.	Abr.	May	Jun.	Jul.	Ago	Set.	Oct.	Nov	Dic
2020	9.76%	-2.16%	0.00%	14.60%	7.45%	4.87%	7.36%	3.63%	-0.77%	0.24%	3.90%	-12.06%
2021	-1.60%	-0.16%	-0.27%	-0.81%	-1.68%	-3.15%	6.10%	0.48%	2.14%	-3.98%	-3.11%	-0.39%

Fuente: Tablas N° 01 y 02

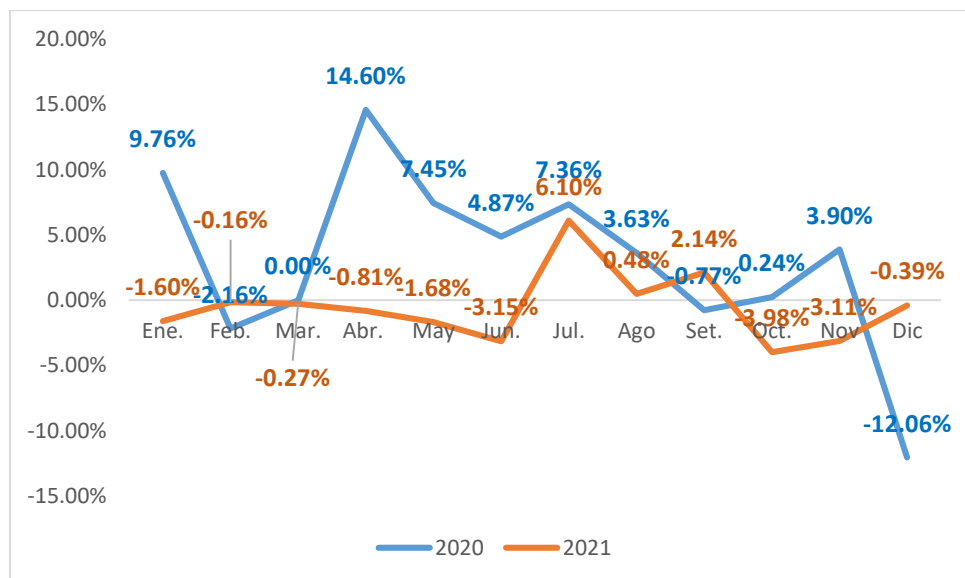


GRÁFICO 1: VARIACIÓN DE LOS DEPÓSITOS DEL SISTEMA FINANCIERO DE LA REGIÓN, LORETO PERIODO 2020-2021.

Fuente: Tabla N° 25

En la Tabla N° 26 y el Gráfico N° 2 se ve reflejada la tasa de crecimiento de los depósitos mes a mes en la región Ucayali, en el año 2020 inicio enero con -2.48% y termino diciembre con 1.61%; en el 2021 en el mes de enero su tasa de crecimiento fue de -1.66% y termino diciembre con -0.22%. El comportamiento de la tasa de crecimiento en los dos años fue variado, su mayor tasa de crecimiento en el 2020 fue de 16.63% y en el 2021 fue de 6.44%.

TABLA 26: VARIACIÓN DE LOS DEPÓSITOS DEL SISTEMA FINANCIERO DE LA REGIÓN, UCAYALI PERIODO 2020-2021

	Ene.	Feb.	Mar.	Abr.	May	Jun.	Jul.	Ago	Set.	Oct.	Nov	Dic
2020	-2.48%	0.73%	2.05%	-0.71%	16.63%	10.29%	7.39%	2.41%	2.27%	5.50%	1.48%	1.61%
2021	-1.66%	-1.07%	6.44%	-1.90%	-2.23%	1.37%	4.20%	-0.86%	2.18%	-1.99%	-1.23%	-0.22%

Fuente: Tablas N° 03 y 04

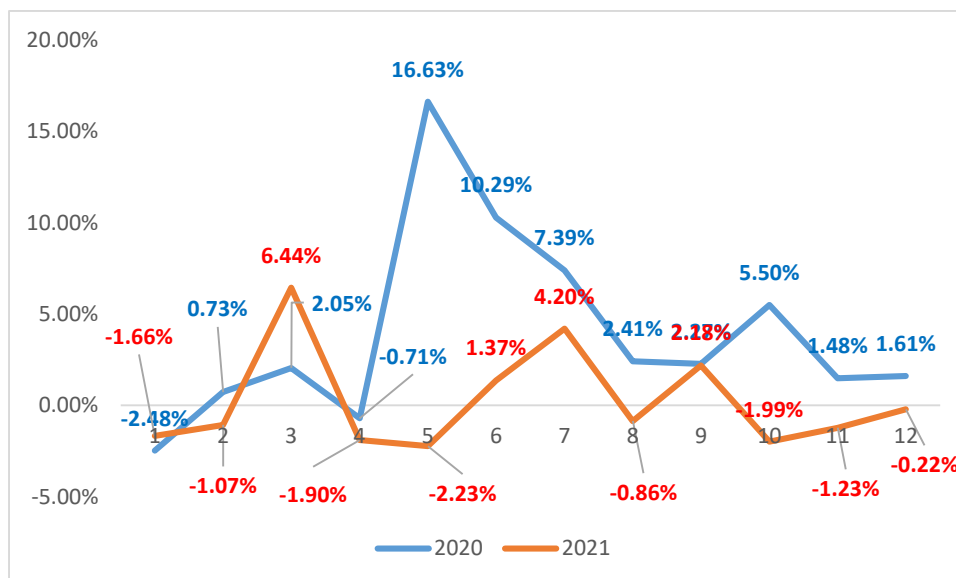


GRÁFICO 2: VARIACIÓN DE LOS DEPÓSITOS DEL SISTEMA FINANCIERO DE LA REGIÓN, UCAYALI PERIODO 2020-2021.

Fuente: Tabla N° 26

El crecimiento de los créditos del sistema financiero de la región Loreto fue variado en el año 2020 inicio enero con 0.87% de crecimiento comparado con el mes de diciembre del 2019 y termino diciembre con una tasa de crecimiento negativo de 18.32, siendo su mayor tasa de crecimiento en el mes de julio con 6.53%; en el año 2021 inicia el año con -0.16% y termina diciembre con 0.39%, su mayor crecimiento está en el mes de noviembre con 1.37% y el menor en enero con -0.16%.

TABLA 27: VARIACIÓN DE LOS CRÉDITOS DEL SISTEMA FINANCIERO DE LA REGIÓN, LORETO PERIODO 2020-2021

	Ene.	Feb.	Mar.	Abr.	May	Jun.	Jul.	Ago	Set.	Oct.	Nov	Dic
2020	0.87%	0.82%	-1.50%	-1.07%	5.70%	3.62%	6.53%	3.21%	1.90%	0.47%	1.35%	-18.32%
2021	-0.16%	1.06%	0.24%	0.65%	0.24%	0.08%	-0.12%	0.24%	0.92%	0.91%	1.37%	0.39%

Fuente: Tablas N° 05 y 06



GRÁFICO 3: VARIACIÓN DE LOS DEPÓSITOS DEL SISTEMA FINANCIERO DE LA REGIÓN, LORETO PERIODO 2020-2021.

Fuente: Tabla N° 27

En el año 2020 en el mes de enero los depósitos en la región Ucayali tuvieron una variación negativa de 3.08% y termino diciembre con una variación positiva de 0.16%; en el año 2021 inició también con una variación negativa de 0.03% y termino el año con variación positiva de 0.80%; su crecimiento más alto en el 2020 está en el mes julio con 3.05% y en el 2021 es el mes de abril con 1.21%. Ver Tabla N° 28 y Gráfico N° 04.

TABLA 28: VARIACIÓN DE LOS CRÉDITOS DEL SISTEMA FINANCIERO DE LA REGIÓN, UCAYALI PERIODO 2020-2021

	Ene.	Feb.	Mar.	Abr.	May	Jun.	Jul.	Ago	Set.	Oct.	Nov	Dic
2020	-3.08%	0.59%	-1.29%	-1.54%	3.00%	1.52%	3.05%	3.46%	0.70%	1.12%	0.85%	0.16%
2021	-0.63%	0.11%	-0.11%	1.21%	0.21%	0.62%	0.26%	0.57%	0.72%	0.67%	1.06%	0.80%

Fuente: Tablas N° 07 y 08

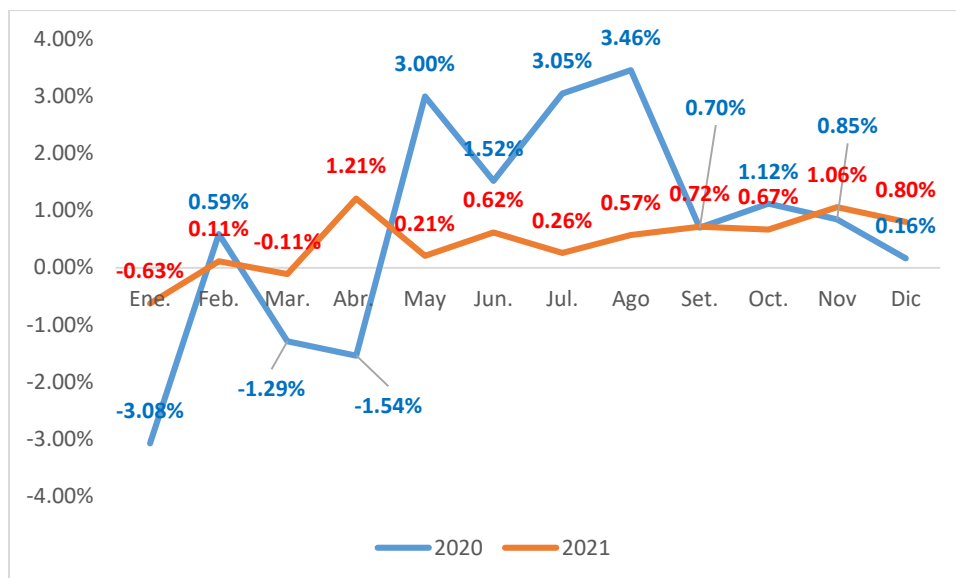


GRÁFICO 4: VARIACIÓN DE LOS DEPÓSITOS DEL SISTEMA FINANCIERO DE LA REGIÓN, UCAYALI PERIODO 2020-2021.

Fuente: Tabla N° 28

4.5 Tasa de crecimiento de los Depósitos y Créditos del sistema financiero bancario de las regiones Loreto y Ucayali, periodo 2020 – 2021.

El crecimiento de los depósitos del sistema financiero bancario en la región Loreto en el año 2020 de 6.3% en enero, terminó diciembre con -13.95%, su mayor tasa de crecimiento está en el mes de abril con 18.20%. En el año 2021, terminó enero con crecimiento de 1.66% y terminó diciembre con 0.07%, su mayor crecimiento está en julio con 7.17%.

TABLA 29: VARIACIÓN DE LOS DEPÓSITOS DEL SISTEMA FINANCIERO BANCARIO DE LA REGIÓN, LORETO PERIODO 2020-2021.

	Ene.	Feb.	Mar.	Abr.	May	Jun.	Jul.	Ago	Set.	Oct.	Nov	Dic
2020	6.30%	-2.29%	0.50%	18.20%	8.45%	3.90%	0.40%	13.56%	-0.99%	0.11%	4.20%	-13.95%
2021	1.66%	-0.06%	-0.38%	-1.26%	-1.72%	-3.11%	7.17%	0.44%	2.43%	-4.80%	-3.25%	0.07%

Fuente: Tablas N° 09 y 10

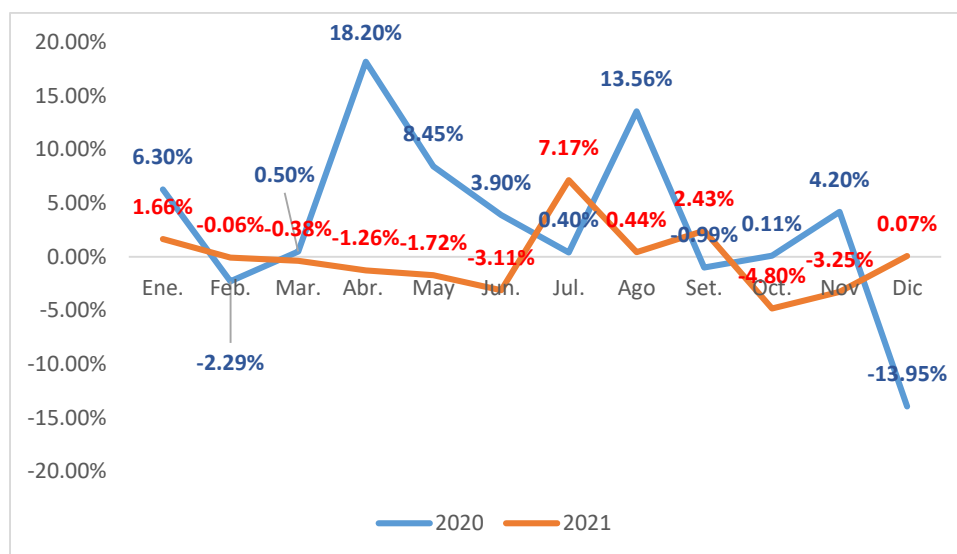


GRÁFICO 5: VARIACIÓN DE LOS DEPÓSITOS DEL SISTEMA FINANCIERO BANCARIO DE LA REGIÓN, LORETO PERIODO 2020-2021.

Fuente: Tabla N° 29

La Tabla N° 30 y Gráfico N° 6 muestra que el año 2020, el sistema financiero bancario en la región Ucayali, inició enero del año 2020 con crecimiento negativo de 3.09% y terminó diciembre con factor de crecimiento de 1.54%, su mayor crecimiento fue mayo con 18.21%. En el año 2021 en el mes de enero el factor de crecimiento fue de -1.26% y terminó diciembre con 0.0% de crecimiento, el mejor mes de crecimiento fue marzo con 7.07%

TABLA 30: VARIACIÓN DE LOS DEPÓSITOS DEL SISTEMA FINANCIERO BANCARIO DE LA REGIÓN, UCAYALI PERIODO 2020-2021

	Ene.	Feb.	Mar.	Abr.	May	Jun.	Jul.	Ago	Set.	Oct.	Nov	Dic
2020	-3.09%	1.39%	2.74%	-0.40%	18.21%	10.19%	7.81%	2.48%	1.95%	5.84%	1.03%	1.54%
2021	-1.26%	-1.28%	7.07%	-1.85%	-2.30%	1.43%	4.81%	-1.50%	2.41%	-2.58%	-1.37%	0.00%

Fuente: Tablas N° 11 y 12

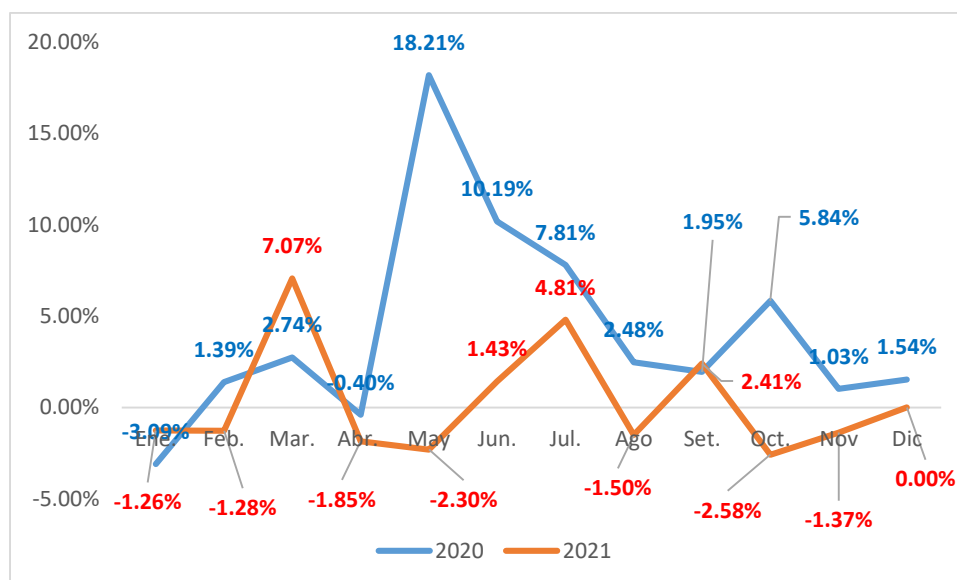


GRÁFICO 6: VARIACIÓN DE LOS DEPÓSITOS DEL SISTEMA FINANCIERO BANCARIO DE LA REGIÓN, UCAYALI PERIODO 2020-2021.

Fuente: Tabla N° 30

El sistema financiero no bancario de la región Loreto en el año 2020 tuvo un crecimiento de 0.77% en enero y de 1.11% en diciembre, su mayor crecimiento está en el mes de junio de 5.24%. En el periodo del año 2021 inició con un factor de crecimiento negativo de 1.5% y terminó el mes de diciembre con otro factor negativo de 3.07%. el mejor mes de crecimiento fue el mes de abril con 1.86%.

TABLA 31: VARIACIÓN DE LOS DEPÓSITOS DEL SISTEMA FINANCIERO NO BANCARIO DE LA REGIÓN, LORETO PERIODO 2020-2021

	Ene.	Feb.	Mar.	Abr.	May	Jun.	Jul.	Ago	Set.	Oct.	Nov	Dic
2020	0.77%	-1.53%	-2.33%	-2.79%	1.64%	5.24%	0.77%	-0.76%	0.77%	1.01	1.90%	1.11%
2021	-1.50%	0.75%	0.37%	1.86%	-1.46%	-3.33%	0.00%	0.77%	0.38	1.14%	-2.25	-3.07

Fuente: Tablas N° 17 y 18

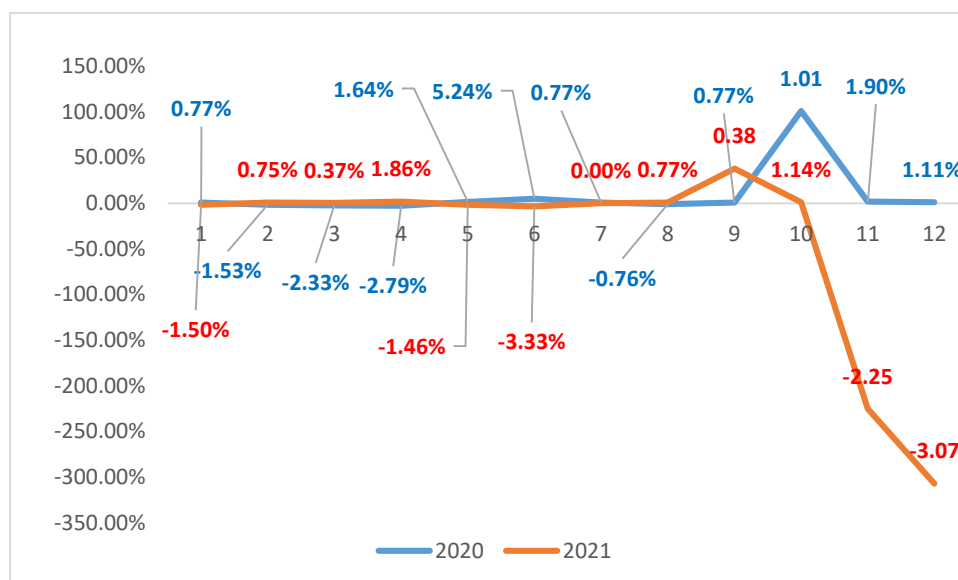


GRÁFICO 7: VARIACIÓN DE LOS DEPÓSITOS DEL SISTEMA FINANCIERO NO BANCARIO DE LA REGIÓN, LORETO PERIODO 2020-2021.

Fuente: Tabla N° 31

El crecimiento de los depósitos del sistema financiero no bancario de la región Ucayali en el 2020 inicio en enero con 1.94% y terminó diciembre con 2.27% y el mayor crecimiento estuvo en el mes de junio con 11.11%. En el año 2021 en enero decreció en -5.19% y terminó diciembre también con un factor negativo de crecimiento 2.21%, agosto es el mes donde en ese año creció en 5.65%.

TABLA 32: VARIACIÓN DE LOS DEPÓSITOS DEL SISTEMA FINANCIERO NO BANCARIO DE LA REGIÓN, UCAYALI PERIODO 2020-2021

	Ene.	Feb.	Mar.	Abr.	May	Jun.	Jul.	Ago	Set.	Oct.	Nov	Dic
2020	1.94%	-3.81%	-2.97%	-3.06%	4.21%	11.11%	3.64%	1.75%	5.17%	2.46%	5.60%	2.27%
2021	-5.19%	0.78%	0.78%	-2.31%	-1.57%	0.80%	-1.59%	5.65%	0.00%	3.82%	0.00%	-2.21%

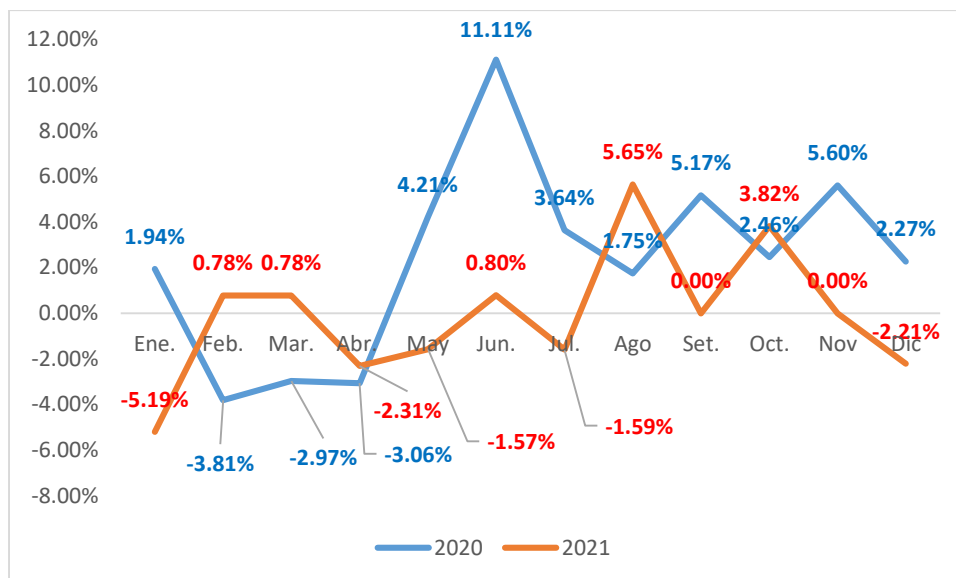


GRÁFICO 8: VARIACIÓN DE LOS DEPÓSITOS DEL SISTEMA FINANCIERO NO BANCARIO DE LA REGIÓN, UCAYALI PERIODO 2020-2021.

Fuente: Tabla N° 32

Los créditos del sistema financiero bancario de la región Loreto inicio el mes de enero del 2020 con un factor de crecimiento de 2.14% y cerró el mes de diciembre con -22.10%, su mejor factor de crecimiento está en el mes de julio con 7.54%. en el año 2021 inicia enero con -0.15 y termina diciembre con -0.05%, su mejor factor de crecimiento del periodo es el mes de febrero con 1.60%. Ver Tabla a continuación N° 33 y Gráfico N° 0.9 que también precede.

TABLA 33: VARIACIÓN DE LOS CRÉDITOS DEL SISTEMA FINANCIERO BANCARIO DE LA REGIÓN, LORETO PERIODO 2020-2021

	Ene.	Feb.	Mar.	Abr.	May	Jun.	Jul.	Ago	Set.	Oct.	Nov	Dic
2020	2.14%	0.77%	-1.47%	-0.93%	7.53%	4.39%	7.54%	3.57%	1.95%	0.37%	1.38%	-22.10%
2021	-0.15	1.60%	0.25%	0.76%	0.20%	0.00%	-0.20%	0.10%	0.90%	0.65%	1.04%	-0.05%

Fuente: Tablas N° 13 y 14

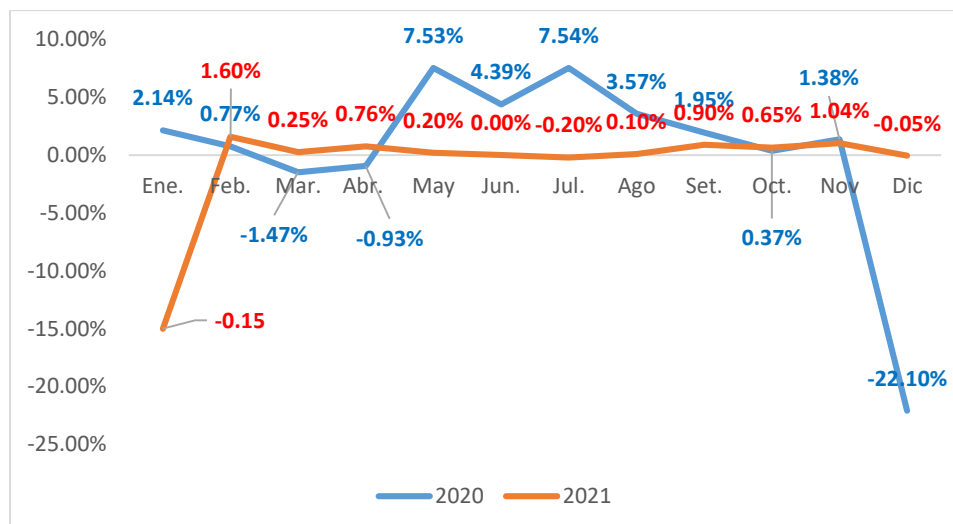


GRÁFICO 9: VARIACIÓN DE LOS CRÉDITOS DEL SISTEMA FINANCIERO BANCARIO DE LA REGIÓN, LORETO PERIODO 2020-2021.

Fuente: Tabla N° 33

La Tabla N° 34 y el Gráfico N° 10 refleja la variación de los créditos del sistema financiero bancario en la región Ucayali; en el periodo del año 2020 en enero el crecimiento fue negativo en 4.49% y terminó con 0.00% de crecimiento el mes de diciembre: el mejor crecimiento tuvo en el mes de mayo con 4.83%. En el año 2021 el crecimiento en enero fue negativo en 0.43% y termino diciembre con 1.38%, el mejor mes con mayor crecimiento fue noviembre con 4.86%.

TABLA 34: VARIACIÓN DE LOS CRÉDITOS DEL SISTEMA FINANCIERO BANCARIO DE LA REGIÓN, UCAYALI PERIODO 2020-2021

	Ene.	Feb.	Mar.	Abr.	May	Jun.	Jul.	Ago	Set.	Oct.	Nov	Dic
2020	-4.49%	0.41%	-1.48%	-1.50%	4.83%	1.94%	3.49%	2.45%	2.02%	1.17%	0.80%	0.00%
2021	-0.43%	0.22%	1.44%	1.51%	0.21%	0.64%	0.35%	0.14%	0.35%	0.28%	4.86%	1.38%

Fuente: Tablas N° 15 y 16

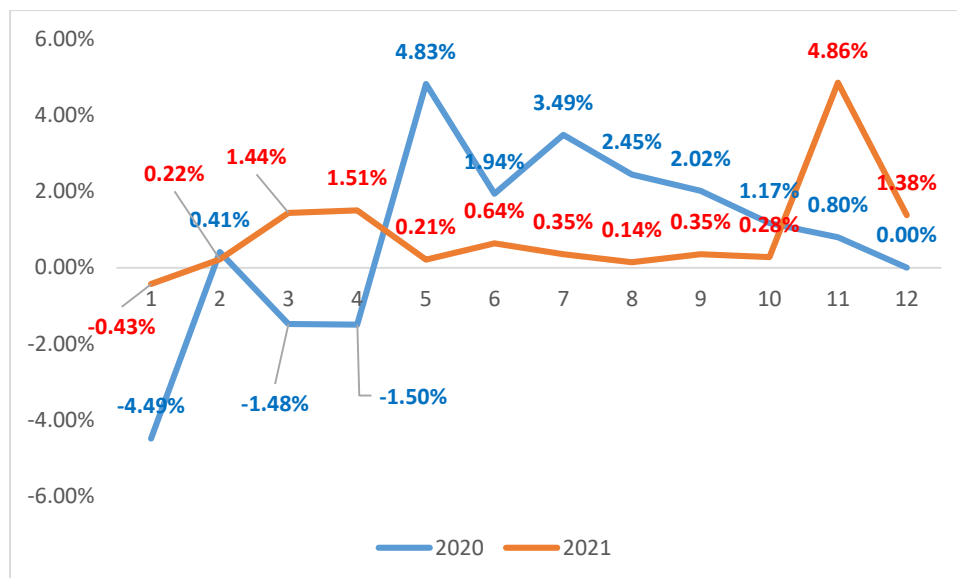


GRÁFICO 10: VARIACIÓN DE LOS CRÉDITOS DEL SISTEMA FINANCIERO BANCARIO DE LA REGIÓN, UCAYALI PERIODO 2020-2021.

Fuente: Tabla N° 34

El sistema financiero no bancario de la región Loreto en el periodo 2020-2021 tuvo un factor de crecimiento variado como se aprecia en la Tabla N° 35 y el Gráfico N° 11. En enero del año 2020 creció en 1.03% y terminó diciembre con un crecimiento de 0.40% comparado con noviembre, el mejor crecimiento se dio en el mes de julio con 1.91%. En el año 2021 inicio enero con crecimiento negativo de 0.20% y terminó diciembre con 2.04%, su mejor crecimiento esta representado en el mes de noviembre con 2.66%.

TABLA 35: VARIACIÓN DE LOS CRÉDITOS DEL SISTEMA FINANCIERO NO BANCARIO DE LA REGIÓN, LORETO, PERIODO 2020-2021.

	Ene.	Feb.	Mar.	Abr.	May	Jun.	Jul.	Ago	Set.	Oct.	Nov	Dic
2020	1.03%	1.02%	-1.62%	-1.65%	-1.67%	0.21%	1.91%	1.46%	1.64%	0.61%	1.20%	0.40%
2021	-0.20%	-0.10%	-0.20%	0.20%	0.40%	0.40%	0.20%	0.80%	0.98%	1.94%	2.66%	2.04%

Fuente: Tablas N° 21 y 22

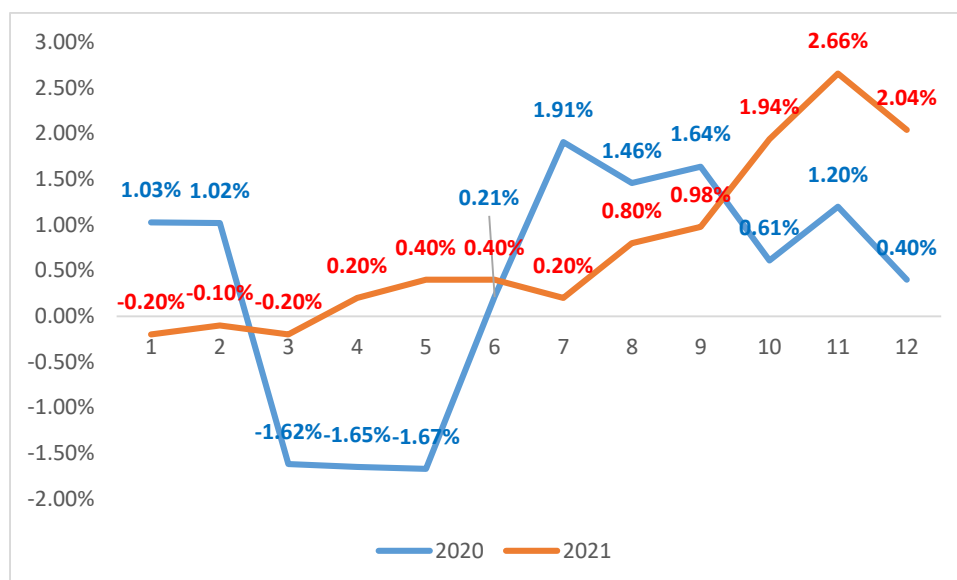


GRÁFICO 11: VARIACIÓN DE LOS CRÉDITOS DEL SISTEMA FINANCIERO NO BANCARIO DE LA REGIÓN, LORETO PERIODO 2020-2021.

Fuente: Tabla N° 35

El crecimiento de los créditos en el sector financiero no bancario en la región Ucayali fue variado entre crecimiento y decrecimiento, así en el año 2020 en el mes de enero el factor de crecimiento fue 0.62% y concluyó en diciembre con 0.59%, su mayor factor de crecimiento estuvo en agosto con 6.17%. En el año 2021 se inicia el mes de enero con un factor de crecimiento negativo de 1.17% y termina diciembre con 2.54%. y su mejor mes de crecimiento fue noviembre con 2.61%. Ver Tabla N° 36 y Gráfico N° 12.

TABLA 36: VARIACIÓN DE LOS CRÉDITOS DEL SISTEMA FINANCIERO NO BANCARIO DE LA REGIÓN, UCAYALI, PERIODO 2020-2021.

	Ene.	Feb.	Mar.	Abr.	May	Jun.	Jul.	Ago	Set.	Oct.	Nov	Dic
2020	0.62%	1.02%	-0.81%	-0.16%	-1.45%	0.42%	1.89%	6.17%	-2.71%	1.00%	0.98%	0.59%
2021	-1.17%	-1.96%	-7.87%	0.40%	1.98%	0.59%	0.00%	1.76%	1.73%	1.70%	2.61%	2.54%

Fuente: Tablas N° 23 y 24

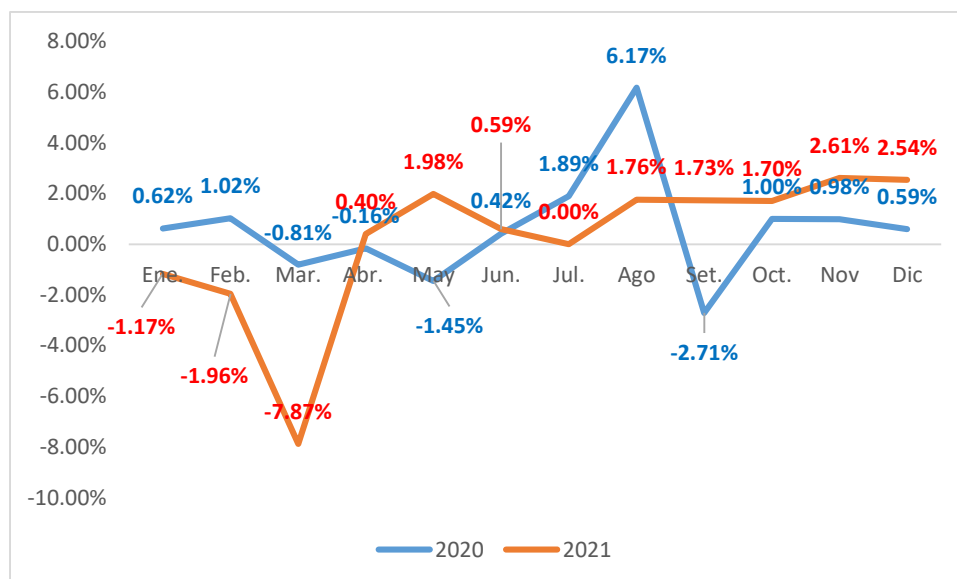


GRÁFICO 12: VARIACIÓN DE LOS CRÉDITOS DEL SISTEMA FINANCIERO NO BANCARIO DE LA REGIÓN, UCAYALI PERIODO 2020-2021.

Fuente: Tabla N° 36

4.5 Análisis inferencial

Hipótesis General

“El crecimiento de los depósitos y créditos del sistema financiero en las regiones de selva baja del Perú es permanente, mes a mes en el periodo 2020 – 2021”.

Estadístico de prueba: frecuencia de factor

La Tabla N° 25 demuestra que el crecimiento de los depósitos del sistema financiero en la región Loreto ha tenido factor de variación negativo en el año 2020 en los meses de febrero 2.16%, septiembre y 0.77% y diciembre 12.06%, y en el año 2021 en los meses enero 1.60%, febrero 0.16%, marzo 0.27%, abril 0.81% mayo 1.68%, junio 3.15%

octubre 3.98%, noviembre 3.11% y diciembre 0.39%; de igual manera la Tabla N° 26 muestra que en la región Ucayali en el año 2020 hubo factor de crecimiento negativo de los depósitos en los meses de enero 2.48% y abril 0.71%; en el 2021 el factor fue negativo en los meses de enero, febrero, abril, mayo, agosto, octubre, noviembre y diciembre 1.66%, 1.07%, 1.90%, 2.23%, 0.86%, 1.99%, 1.23% y 0.22% respectivamente.

En cuanto a los créditos la Tabla N° 27 de la región Loreto también muestra factor de crecimiento negativo en el año 2020 en los meses de marzo 1.50%, abril 1.07% y diciembre 18.32%; en el año 2021 estos factores negativos están en los meses de enero 0.16% y julio 0.12%. La Tabla N° 28 demuestra que los créditos en la región Ucayali en el año 2020 tuvo factor negativo en los meses de enero, marzo y abril de 3.08%, 1.29% y 1.54% respectivamente y en el año 2021 el factor negativo está en los meses de enero 0.63% y marzo 0.11%.

Conclusión:

SE RECHAZA LA HIPOTESIS GENERAL DEBIDO A QUE EL CRECIMIENTO DE LOS DEPÓSITOS Y CRÉDITOS DEL SISTEMA FINANCIERO EN LAS REGIONES DE SELVA BAJA DEL PERÚ NO FUE PERMANENTE MES A MES EN EL PERIODO 2020 – 2021.

Hipótesis específica

1. “Existe crecimiento permanente mes a mes de los depósitos y créditos en el sistema financiero bancario en la región Loreto y Ucayali, en el periodo 2020 – 2021”

Estadístico de prueba: frecuencia de factor

En la Tabla 29 referido a la variación de los depósitos de la región Loreto, el factor de frecuencia fue negativo en el año 2020 en los meses de febrero 2.29%, setiembre 0.99% y diciembre 13.95% y en el año 2021 los únicos factores de frecuencia positivos fueron 1.66%, 7.17%, 0.44%, 2.43% y 0.07% que corresponden a los meses de enero, julio, agosto, septiembre y diciembre respectivamente. En la región Ucayali la Tabla N° 30 muestra que hubo factor negativo de crecimiento en el año 2020 en el mes de enero 3.09% y abril 0.40%; en el año 2021 los factores positivos son: 7.07%, junio 1.43%, 4.81% y 2.41% que corresponden a los meses marzo, junio, julio y setiembre.

Conclusión

SE RECHAZA LA HIPOTESIS ESPECÍCA N° 1 DEBIDO A QUE EL CRECIMIENTO DE LOS DEPÓSITOS Y CRÉDITOS DEL SISTEMA FINANCIERO BANCARIO EN LAS REGIONES DE LORETO Y UCAYALI NO FUE PERMANENTE MES A MES EN EL PERIODO 2020 – 2021.

Hipótesis específica

2. “Existe crecimiento permanente mes a mes de los depósitos y créditos en el sistema financiero no bancario en la región Loreto y Ucayali, en el periodo 2020 – 2021”

Estadístico de prueba: frecuencia de factor

La tabla N° 31 demuestra que en la región Loreto el sistema financiero no bancario en el año 2020 tuvo factor negativo de crecimiento en los meses de febrero 1.53%, marzo 2.33%, abril 2.79% y agosto 0.76% y en el 2021 fue negativo en enero 1.50%, mayo 1.46%, junio 3.33% noviembre 2.25% y diciembre 3.07%. En la región Ucayali en el año 2020 fue negativo febrero 3.81%, marzo 2.97% y abril 3.06%; en el año 2021 también fue negativo en enero 5.19%, abril 2.31%, mayo 1.57% julio 1.59% y diciembre 2.21%. En cuanto a los créditos en la región Loreto en el año 2020 el factor de crecimiento fue negativo en los meses de marzo 1.47%, abril 0.93%, y diciembre 22.10%; en el año 2021 fue negativo enero 0.15%, julio 0.20% y diciembre 0.05%. En la región Ucayali el factor de crecimiento fue negativo en el año 2020 en los meses de enero 4.49%, marzo 1.48% y abril 1.50% y en el año 2021 solo en enero el factor de crecimiento fue negativo en 0.43%. ver Tabla N° 34.

Conclusión

SE RECHAZA LA HIPOTESIS ESPECÍCA N° 2 DEBIDO A QUE EL CRECIMIENTO DE LOS DEPÓSITOS Y CRÉDITOS DEL SISTEMA FINANCIERO NO BANCARIO EN LAS REGIONES DE LORETO Y UCAYALI NO FUE PERMANENTE MES A MES EN EL PERIODO 2020 – 2021.

CAPÍTULO V: DISCUSIÓN

Los resultados del análisis del crecimiento de los depósitos y créditos de las regiones de Selva Baja Loreto y Ucayali del periodo 2020 – 2021 demuestran que en valores absolutos los depósitos y créditos de la región Loreto crecieron en el año 2020 de 1,484 millones de soles en enero a 1,896 millones a diciembre y en el año 2021 terminó decreciendo a diciembre a 1,770 millones de soles, en cuanto a los créditos termino el año 2020 con 2,452 millones de soles y terminó el año 2021 en 2,598 millones de soles, incrementándose en 5.95%. En cuanto a los depósitos del sistema financiero bancario de la región este se incrementó en el 2020 de enero a diciembre de 1,220 millones de soles a 1,622 millones de soles, incremento equivalente al 32.62%; en el 2021 se decrece en 4.90% de 1,595 millones de soles en enero se disminuye a 1,517 millones de soles a diciembre. En cuanto a los depósitos del sistema financiero bancario de la región Ucayali esto se incrementa de 720 a 1,190 millones de soles en el 2020 y en el año 2021 de 1,175 millones de soles en enero pasó a 1.227 millones soles en diciembre. Los créditos del sistema financiero bancario de la región Loreto en el 2020 disminuyeron en 0.61% y en el 2021 se incrementó en 5.35% de enero a diciembre; en la región Ucayali en el año 2020 creció en 14.5% y en el año 2021 creció 4.5%, ambos en el periodo enero –diciembre. En el sector financiero en general y en particular en el sistema financiero bancario predomina la Banca Múltiple tanto en depósitos como en créditos. En cuanto al sistema financiero no bancario en Loreto en el año 2020 creció en 5% y en el año 2021 decreció en -6.0%; en la región

Ucayali en el año 2020 los depósitos crecieron en 3.9% y en el año 2021 creció en 28.6%; y en los créditos en la región Loreto el sistema financiero no bancario en el año 2020 creció en 3.5% y en año 2021 creció 9.10%, en la región Ucayali en el año 2020 creció el 11% y en el año 2021 creció 5.30%; aquí predomina en depósitos y créditos las Cajas Municipales de Ahorro y Crédito. Los hallazgos de esta investigación son concordantes con lo manifestado por Pinedo M.E. y Gómez, 2019 donde concluyeron sosteniendo que la Banca Múltiple alcanzó en promedio el 81.2% de participación en el sector financiero de la región Loreto y en el sector financiero no bancario son las Cajas Municipales las que lideran en captación. Méndez, 2016 por su parte indica que los créditos y depósitos evolucionaron positivamente y que los créditos son superiores en 95.57% a los ahorros lo que denota que las empresas financieras con capital de otras instituciones y capital propia financian gran parte de los créditos.

CAPÍTULO VI: CONCLUSIONES

1. El crecimiento de los depósitos y Créditos del sistema financiero en las regiones de selva baja Loreto y Ucayali no ha sido permanente sino variado entre positivo y negativo entre los meses; En Loreto el mes con mayor crecimiento en el año 2020 fue marzo con 14.60% y el mes con mayor decrecimiento fue diciembre con -12.06%; en Ucayali en el mismo periodo el mes de mayor crecimiento fue mayo con 16.63% y el negativo fue enero con -2.48%; en el 2021 en Loreto el mes con mayor variación positiva fue julio con 6.10% y el mayor en negativa fue octubre con -3.18%, En los créditos en Loreto en el año 2020 el mes de mayor crecimiento fue julio con 6.53% y el de menor marzo con -1.50%, en Ucayali en el 2020, el mes de mayor crecimiento agosto con 3.46% el de menor enero con -3.08%; en el año 2021 en Loreto el mes con mayor crecimiento fue febrero con 1.06% y el de menor fue enero con -0.16%; en Ucayali abril con 1.21% fue el de mayor crecimiento y el de menor fue el mes de enero con -0.63%.
2. El crecimiento en el sector financiero bancario en las regiones de Loreto y Ucayali fue variado y no de crecimiento permanente mes a mes en el año 2020 en la región Loreto el mes de mayor crecimiento fue abril con 18.20% y el mayor decrecimiento fue diciembre con -13.95%; en el año 2021 el mayor crecimiento se dio en julio con 7.17% y el mayor de decrecimiento se dio en octubre con -4.80%. En la región Ucayali los depósitos en el año 2020 el mayor factor de crecimiento está en mayo con 16.63% y el factor mayor de decrecimiento está en enero con -2.48%

y en el año 2021 el mayor crecimiento está en marzo con 6.44% y el menor en mayo con -2.23%. En los créditos en la región Loreto el año 2020 el mayor factor de crecimiento está en julio con 7.54% y el menor en diciembre con -22.10%; en el 2021 el mayor crecimiento está en febrero con 1.60% y el menor está en julio con -0.20%. En la región Ucayali en el año 2020 el mayor crecimiento está en mayo con 4.83% y el menor en enero con -4.49%; en el 2021, el mayor crecimiento está en el mes de noviembre con 4.86% y el menor crecimiento en enero con -0.43%. en las dos regiones existe predominancia tanto en depósitos o créditos de la Baca Múltiple.

3. El crecimiento de depósitos y créditos del sistema financiero no bancario fue variable en el año 2020 los depósitos en el mes de junio el factor fue de 5.24% y en abril -2.79%; en el año 2021 en abril fue de 1.86% y en junio -3.33%. En la región Ucayali en los depósitos el mayor factor está en junio 11.11% el menor está en abril con -3.06% en el año 2021 el mayor está en agosto 5.65% y el menor en enero con -5.19%. En los créditos en la región Loreto en el 2020 el mayor factor en julio 7.54% y el menor en diciembre con -22.10% en el año 2021 el mayor en febrero con 1.60% y el menor en julio con -0.20; en la región Ucayali en el 2020 el mayor factor en junio con 11.11% y el menor en abril con -3.06; en el 2021 el mayor en agosto con 5.65% y el menor en enero con -5.19%. En el sector financiero no bancario las Cajas Municipales lideran tanto en depósitos como en créditos.

CAPÍTULO VII: RECOMENDACIONES

1. Se recomienda que las entidades involucradas en hacer cumplir las normas establecidas en el país (Policía Nacional, Ministerio Público, Poder Judicial, SUNAT y otros), cumplan con sus roles correspondientes para que la bancarización tenga más efectividad y los depósitos del sistema financiero se incrementen y las operaciones se transparenten, esto permitirá también que las entidades financieras incrementen, sus recursos disponibles para ampliar sus líneas de crédito y no distraer recursos destinados para otros fines; además de contribuir a la generación de impuestos para que el estado pueda contribuir a mejorar la salud, la educación y los servicios básicos de la población.
2. Se recomienda a las entidades del sistema financiero bancario, fundamentalmente a la Banca Múltiple que la que lidera el sector financiero a intensificar campañas de educación financiera mostrando las ventajas de seguridad que esto representa al no tener sus ahorros en casa y no correr riesgos innecesarios por el nivel de delincuencia existente en el país; crear productos financieros nuevos tanto para incrementar los depósitos como para el otorgamiento de créditos.
3. Se recomienda al sector financiero no bancario a expandir su red de oficinas a provincias y distritos donde no llega la banca múltiple para incrementar sus depósitos y créditos mes a mes; además de realizar cursos de educación financiera, cursos de microfinanzas deben buscar convenios con entidades públicas y privadas para reducir costos

operativos y bajar el costo de sus operaciones pasivas para que sean atractivas a sus clientes.

CAPITULO VIII: REFERENCIAS BIBLIOGRÁFICAS

- Asociación de Bancos del Perú - ASBANK. (2015). *Balance de la Banca Peruana 2015*. Lima - Perú.
- Dornbusch, R. Fisher, S. y Startz, R. (2002). *Macroeconomía*. Madrid - España: Mc Graw Hill.
- Friedman, M. (1957). *A Theory of the Consumption Function*. Princeton. New York: Princeton University Press.
- Molina, G. (2007). *La participación de la auditoría interna en el establecimiento de controles ante los riesgos por fraude en la administración de depósitos de una institución bancaria*. Recuperado de: http://biblioteca.usac.edu.gt/tesis/03/03_2964.pdf. Guatemala.
- Morales, J. (2014). *Comportamiento del Sistema Bancario y sus Efectos en la Economía y las Finanzas*, Recuperado de: http://repositorioacademico.usmp.edu.pe/bitstream/usmp/1137/morales_g.pdf. Lima - Perú.
- Moscoso, A. (2008). *Características del Ahorro en el Ciclo de Vida*. Recuperado de <https://repositorio.uchile.cl/bitstream/handle/2250/107948/Caracter%C3%ADsticas%20del%20ahorro%20en%20el%20ciclo%20de%20vida.pdf?sequence=4>. Santiago - Chile.
- Muñoz, D. (2016). *Sistema Financiero*. Recuperado de: <http://dimunoz.blogspot.com/2009/02/sistema-bancario.html>. Lima-Perú.
- Panduro, I y Méndez, G. (2016). *Análisis del sector financiero de la región Loreto. periodo 2011-2015*. Iquitos - Perú.
- Pinedo, M.E. y Gómez, F.M. . (2019). *Comportamiento de los depósitos en el sector financiero de la región Loreto periodo 2014 . 2018*. Iquitos, Perú.
- Rivas, V. (2015). *Terminología Bancaria y Financiera*. Lima - Perú: Arita EIRL.

Villacorta, A. (2006). *Productos y Servicios Financieros: Operaciones bancarias*. Lima - Perú: Instituto Pacífico.

ANEXOS

01: Matriz de Consistencia

TÍTULO	PROBLEMA	OBJETIVO	HIPOTESIS	DISEÑO Y TIPO DE ESTUDIO	POBLACIÓN Y MUESTRA PROCESAMIENTO	INSTRUMENTO
Comportamiento de los depósitos y créditos en el sistema financiero en las regiones de selva baja del Perú periodo 2020 – 2021	General ¿Cuál fue el crecimiento de los depósitos y créditos en el sistema financiero en las regiones de selva baja del Perú, periodo 2020 -2021?	General Determinar el crecimiento de los depósitos y créditos en el sistema financiero en las regiones de selva baja del Perú mes a mes, periodo 2020 – 2021	General El crecimiento de los depósitos y créditos del sistema financiero en las regiones de selva baja del Perú es permanente, mes a mes en el periodo 2020 – 2021	Diseño: No experimental	POBLACION: La Población del presente estudio estará conformado por todos los registros estadísticos sobre depósitos del sistema financiero de las regiones Loreto y Ucayali, en el periodo 2020- 2021 MUESTRA: La muestra es idéntica a la población	Ficha
	Específicos 1. ¿Cuál fue el crecimiento de los depósitos y créditos en el sistema financiero bancario en la región Loreto y Ucayali, periodo 2020 -2021? 2. Cuál fue el crecimiento de los depósitos y créditos en el sistema financiero no bancario en la región Loreto y Ucayali, periodo 2020 - 2021?	Específicos 1. Determinar el crecimiento de los depósitos y créditos en el sistema financiero bancario en la región Loreto y Ucayali mes a mes, periodo 2020 - 2021 2. Determinar el crecimiento de los depósitos y créditos en el sistema financiero no bancario en la región Loreto y Ucayali mes a mes, periodo 2020 - 2021	Específicos 1. Existe crecimiento permanente mes a mes de los depósitos y créditos en el sistema financiero bancario en la región Loreto y Ucayali, en el periodo 2020 – 2021 2. Existe crecimiento permanente mes a mes de los depósitos y créditos en el sistema financiero no bancario en la región Loreto y Ucayali, en el periodo 2020 – 2021	Tipo: Descriptiva	PROCESA MIENTO: Recolección de datos Construcción de la base datos con Excel- Análisis de datos Elaboración de tablas y gráficos	

02: Instrumentos de recolección de datos

DEPÓSITOS	2020			2021		
	Vista	Ahorro	Plazos	Vista	Ahorro	Plazos
Banco de la Nación						
Banca Múltiple						
Monto total Instituciones bancarias						
Financieras						
Cajas Municipales						
Cajas Rurales						
Cooperativas de Ahorro y Crédito						
Monto total Instituciones no bancarias						

CRÉDITOS	2020	2021
Banco de la Nación		
Agrobanco		
Banca Múltiple		
Monto total Instituciones bancarias		
Financieras		
Cajas Municipales		
Cajas Rurales		
Edpymes		
Cooperativas de Ahorro y Crédito		
Monto total Instituciones no bancarias		
Empresas		
Personas		
Consumo		
Hipotecario		