



UNAP



**FACULTAD DE CIENCIAS ECONÓMICAS Y DE NEGOCIOS
ESCUELA PROFESIONAL DE CONTABILIDAD**

TESIS

**“ANÁLISIS DE LA EJECUCIÓN PRESUPUESTAL DE LOS INGRESOS Y
EGRESOS DE LA EMPRESA ELECTRO ORIENTE S.A., PERIODO 2016 –
2020”**

**PARA OPTAR EL TÍTULO PROFESIONAL DE
CONTADORA PÚBLICA**

**PRESENTADO POR:
LORENA EUGENIA RIOS RENGIFO**

**ASESOR:
CPC. CÉSAR ULÍSES MARÍN ELÉSPURU, Mg.**

IQUITOS, PERÚ

2022



UNAP

FACULTAD DE CIENCIAS ECONÓMICAS Y DE NEGOCIOS
FACEN
"COMITÉ CENTRAL DE GRADOS Y TÍTULOS"

ACTA DE SUSTENTACION DE TESIS N°087-CCGyT-FACEN-UNAP-2022

En la ciudad de Iquitos, a los 19 días del mes de agosto del año 2022, a horas: 05:00 p.m. se dio inicio haciendo uso de la plataforma Google.meet la sustentación pública de la Tesis titulada: "ANÁLISIS DE LA EJECUCIÓN PRESUPUESTAL DE LOS INGRESOS Y EGRESOS DE LA EMPRESA ELECTRO ORIENTE S.A., PERIODO 2016 - 2020", autorizado mediante Resolución Decanal N°1469-2022-FACEN-UNAP presentado por la Bachiller en Ciencias Contables LORENA EUGENIA RIOS RENGIFO, para optar el Título Profesional de CONTADORA PÚBLICA que otorga la UNAP de acuerdo a Ley Universitaria N° 30220 y el Estatuto de la Universidad Nacional de la Amazonia Peruana.

El Jurado calificador y dictaminador está integrado por los siguientes profesionales:

CPC. HUGO LUIS ZEVALLOS EGOAVIL, Dr. (Presidente)
CPC. JOSÉ RICARDO YOUNG GONZALES, Mg. (Miembro)
Lic. Adm. JUAN CARLOS RAMIREZ CERVÁN, Mg. (Miembro)

Luego de haber escuchado con atención y formulado las preguntas necesarias, las cuales fueron respondidas: NO SECUNDAMENTE.....

El jurado después de las deliberaciones correspondientes, arribó a las siguientes conclusiones: La Sustentación Pública y la Tesis han sido: APROBADA..... con la calificación B.U.F.A. (.....).

Estando la Bachiller apta para obtener el Título Profesional de Contadora Pública.

Siendo las 6:30 PM..... del 19 de agosto del 2022, se dio por concluido el acto académico.

CPC. HUGO LUIS ZEVALLOS EGOAVIL, Dr.
Presidente

CPC. JOSÉ RICARDO YOUNG GONZALES, Mg.
Miembro

Lic. Adm. JUAN CARLOS RAMIREZ CERVÁN, Mg.
Miembro

CPC. CÉSAR ULISES MARIN ELÉSPURU, Dr.
Asesor

Somos la Universidad licenciada más importante de la Amazonia del Perú, rumbo a la acreditación

Calle Nanay N°352-356- Distrito de Iquitos – Maynas – Loreto
<http://www.unapiquitos.edu.pe> - e-mail: facen@unapiquitos.edu.pe
Teléfonos: #065-234364 / 065-243644 - Decanatura: #065-224342 / 944670264



JURADO Y ASESOR




CPC. HUGO LUIS ZEVALLOS EGOAVIL, Dr.
Presidente
MATRICULA N° 10-0439



CPC. JOSÉ RICARDO YOUNG GONZALES, Mg.
Miembro
MATRICULA N° 10-0927



Lic.Adm. JUAN CARLOS RAMIREZ CERVÁN, Mg
Miembro
CLAD N° 01964



CPC. CÉSAR ULISES MARIN ELÉSPURU, Dr.
Asesor
MATRICULA N° 10-904

Nombre del usuario:
Universidad Nacional de la Amazonia Peruana

Fecha de comprobación:
17.05.2022 10:44:11 -05

Fecha del Informe:
17.05.2022 10:51:11 -05

ID de Comprobación:
68124327

Tipo de comprobación:
Doc vs Internet

ID de Usuario:
Ocultado por Ajustes de Privacidad

Nombre de archivo: **TESIS RESUMEN LORENA EUGENIA RIOS RENGIFO**

Recuento de páginas: **40** Recuento de palabras: **9944** Recuento de caracteres: **68464** Tamaño de archivo: **833.00 KB** ID de archivo: **7914168**

12.5% de Coincidencias

La coincidencia más alta: **2.62%** con la fuente de Internet (<http://repositorio.unapiquitos.edu.pe/bitstream/handle/UNAP/7118/Jo..>)



12.5% Fuentes de Internet

964

Página 42

No se llevó a cabo la búsqueda en la Biblioteca

11.5% de Citas

Citas

15

Página 43

No se han encontrado referencias

0% de Exclusiones

No hay exclusiones

DEDICATORIA

En primer lugar, a Dios todo poderoso, por cuidarme y guiar mis pasos todos los días de mí vida.

A mis amados padres, Alberto y Luz, quienes, con todo su amor, paciencia y apoyo incondicional, hoy, he logrado cumplir una meta más.

A mis hermanos, por todo el aliento y las buenas vibras que siempre me vienen transmitiendo, lo cual me llena de mucha fortaleza para poder continuar y dar lo mejor de mí.

Ustedes son y serán siempre mi principal motivación.

AGRADECIMIENTO

Quiero iniciar mi agradecimiento a todas las personas que fueron parte de mi formación profesional, es decir, a los docentes de mi facultad, quienes, con su gran sabiduría, conocimiento y profesionalismo, han contribuido en mi persona para lograr cumplir mis metas y aspiraciones personales.

A mi familia, por inculcar en mí, el ejemplo de valentía y perseverancia, de no darme por vencida ante las adversidades que se presentaron en mi proceso de llegar a ser profesional.

Finalmente, un cordial agradecimiento a mi asesor, el profesor Mg. César Ulises Marín Eléspuru, por su tiempo, dedicación y orientación en la conducción para lograr desarrollar adecuadamente la presente investigación hasta su presentación y sustentación respectiva.

ÍNDICE GENERAL

	Pág.
PORTADA	i
ACTA DE SUSTENTACIÓN	ii
JURADOS Y ASESOR	iii
RESULTADO DEL INFORME DE SIMILITUD	iv
DEDICATORIA	v
AGRADECIMIENTO	vi
ÍNDICE GENERAL	vii
ÍNDICE DE TABLAS	ix
ÍNDICE DE FIGURAS	x
RESUMEN	xi
ABSTRACT	xii
INTRODUCCIÓN	1
CAPÍTULO I: MARCO TEÓRICO	4
1.1 Antecedentes	4
1.2 Bases teóricas	7
1.3 Definición de términos básicos	9
CAPÍTULO II: HIPÓTESIS Y VARIABLES	12
2.1 Formulación de la hipótesis	12
2.2 Variables y su operacionalización	12
CAPÍTULO III: METODOLOGÍA	14
3.1 Tipo y diseño	14
3.2 Diseño muestral	15
3.3 Procedimientos de recolección de datos	17
3.4 Procesamiento y análisis de los datos	18
3.5 Aspectos éticos	18
CAPÍTULO IV: RESULTADOS	20
CAPÍTULO V: DISCUSIÓN	42

CAPÍTULO VI: CONCLUSIONES	46
CAPÍTULO VII: RECOMENDACIONES	48
CAPÍTULO VIII: FUENTE DE INFORMACIÓN	50
ANEXOS	
1 Instrumento de recolección de datos	

ÍNDICE DE TABLAS

	Pág.
Tabla 1 Presupuesto de Ingresos y Egresos de Electro Oriente SA, periodo 2016	20
Tabla 2 Presupuesto de Ingresos y Egresos de Electro Oriente SA, periodo 2017	23
Tabla 3 Presupuesto de Ingresos y Egresos de Electro Oriente SA, periodo 2018	26
Tabla 4 Presupuesto de Ingresos y Egresos de Electro Oriente SA, periodo 2019	29
Tabla 5 Presupuesto de Ingresos y Egresos de Electro Oriente SA, periodo 2020	32
Tabla 6 Presupuesto consolidado de Ingresos y Egresos de Electro Oriente SA, periodo 2016 – 2020	35
Tabla 7 Comportamiento de la Ejecución Presupuestal de los Ingresos y Egresos de Electro Oriente SA, periodo 2016 – 2020	38

ÍNDICE DE FIGURAS

	Pág.
Figura 1 Presupuesto y Ejecución de Ingresos de Electro Oriente SA, periodo 2016	21
Figura 2 Presupuesto y Ejecución de Egresos de Electro Oriente SA, periodo 2016	22
Figura 3 Presupuesto y Ejecución de Ingresos de Electro Oriente SA, periodo 2017	24
Figura 4 Presupuesto y Ejecución de Egresos de Electro Oriente SA, periodo 2017	25
Figura 5 Presupuesto y Ejecución de Ingresos de Electro Oriente SA, periodo 2018	27
Figura 6 Presupuesto y Ejecución de Egresos de Electro Oriente SA, periodo 2018	28
Figura 7 Presupuesto y Ejecución de Ingresos de Electro Oriente SA, periodo 2019	30
Figura 8 Presupuesto y Ejecución de Egresos de Electro Oriente SA, periodo 2019	31
Figura 9 Presupuesto y Ejecución de Ingresos de Electro Oriente SA, periodo 2020	33
Figura 10 Presupuesto y Ejecución de Egresos de Electro Oriente SA, periodo 2020	34
Figura 11 Presupuesto y Ejecución consolidado de Ingresos de Electro Oriente SA, periodo 2016 - 2020	36
Figura 12 Presupuesto y Ejecución consolidado de Egresos de Electro Oriente SA, periodo 2016 - 2020	37
Figura 13 Comportamiento de la ejecución presupuestal de los Ingresos de Electro Oriente SA, periodo 2016 - 2020	39
Figura 14 Comportamiento de la ejecución presupuestal de los Egresos de Electro Oriente SA, periodo 2016 - 2020	40

RESUMEN

La ejecución presupuestal es un proceso mediante el cual, la entidad controla y supervisa permanentemente los ingresos y las salidas de los recursos públicos que se generan por la naturaleza de la misma, teniendo como parámetro de medición, todas aquellas actividades que han sido programadas y proyectadas para su ejecución en un periodo determinado, de tal manera, se logre medir la capacidad de gestión.

La presente investigación titulado “Análisis de la ejecución presupuestal de los ingresos y egresos de la empresa Electro Oriente SA, periodo 2016 – 2020”, tiene como objetivo determinar el nivel de ejecución que presentan dicho presupuesto respecto al periodo de estudio. Asimismo, la investigación fue de tipo cuantitativo y de diseño descriptivo no experimental – transversal. Del análisis y discusión de los resultados que se obtuvieron, se logrado determinar la ejecución de presupuestal de los ingresos y egresos presentan un nivel de ejecución alto en el periodo de estudio.

Palabras clave: Actividad Económica, Ejecución Presupuestal, Presupuesto Financiero, Recursos Financieros.

ABSTRACT

Budget execution is a process by which the entity permanently controls and supervises the inflows and outflows of public resources that are generated by its nature, having as a measurement parameter, all those activities that have been programmed and projected. For its execution in a certain period, in such a way, it is possible to measure the management capacity.

The present investigation entitled "Analysis of the budget execution of the income and expenses of the company Electro Oriente SA, period 2016 – 2020", aims to determine the level of execution that said budget presents with respect to the study period. Likewise, the research was of a quantitative type and a non-experimental descriptive design – cross-sectional. From the analysis and discussion of the results that were obtained, it was possible to determine the budget execution of the income and expenses presenting a high level of execution in the study period.

Keywords: Economic Activity, Budget Execution, Financial Budget, Financial Resources.

INTRODUCCIÓN

La investigación se centra principalmente en realizar un análisis de la ejecución presupuestal sobre los ingresos y egresos de la empresa Electro Oriente SA en el periodo comprendido del 2016 al 2020, donde, no solo ha sido posible determinar el nivel de ejecución que presentan los recursos públicos en el periodo de estudio, sino también, se ha podido determinar su comportamiento evolutivo a través del tiempo, como también, se logró identificar aquellas actividades que representan las mayores ejecuciones respecto a los ingresos y egresos en la citada empresa por las actividades que desarrolla para mantener su operatividad.

La ejecución presupuestal, es un proceso que es realizado por toda entidad, sea esta pública o privada, para poder desarrollar sus actividades operativas según su naturaleza, el cual, tiene como finalidad efectuar un adecuado control permanente sobre aquellos futuros ingresos y egresos que se estiman o se proyectan recaudar (ingresos) y ejecutar (gastos) en un periodo determinado; ello implica generalmente la necesidad de elaborar un instrumento de medición y de control, donde se pueda cuantificar, planificar y programar todas las actividades que resultaran necesarias para que dichas entidades puedan mantener la fuente operativa de la generación de los ingresos de los recursos financieros a través del tiempo.

Una adecuada ejecución presupuestal, garantizaría en todo caso, que la entidad estaría cumpliendo con todos los objetivos que fueron establecidos para un periodo determinado, y parte de ello, es que se adopten las estrategias

pertinentes para lograr cumplir con el desarrollo de una gestión por resultados de manera eficiente, en relación a una correcta administración de los recursos públicos del cual se tiene un control permanente. La política interna o también conocida como política empresarial, es un instrumento de mucha ayuda para la gestión de toda entidad, debido a que juega un rol importante en la ejecución del presupuesto, toda vez que en ella, se establecen los lineamientos y parámetros que servirán de guías para efectuar una apropiada ejecución de dichos recursos públicos.

El estudio de la presente investigación, abarca un periodo de cinco años (2016-2020) acerca de la ejecución del presupuesto de los ingresos y egresos de la empresa Electro Oriente SA, donde se ha podido demostrar que el nivel de ejecución presupuestal que presenta es alto, pues los ingresos, en este caso, alcanzaron un nivel de ejecución de 101.15%, lo que representó un total de S/2'700,097,631, es decir, que la recaudación de los ingresos públicos que generó la empresa, superó a lo presupuestado que fue de S/2'669,407,114, del mismo modo se presentó en los egresos, donde el nivel de ejecución fue de 103.68%, equivalente a S/2'424,674,176, es decir, que los gastos públicos que fueron ejecutados, superaron de igual manera a lo presupuestado que fue de S/2'338,567,807.

Asimismo, los resultados también nos revelan que, en cuanto al comportamiento de la ejecución presupuestal, los ingresos presentan una conducta descendente en el último año (2020), mientras que los egresos, todo lo contrario, es decir, que en los últimos años (2019-2020) se observa una conducta ascendente; además, se logró identificar que la actividad de Ventas

de Servicios en el rubro de Ingresos, generaron los mayores ingresos por un total de S/2'546,381,437, y las Compras de Bienes en el rubro de Egresos, fueron los que generaron también los mayores gastos por un total de S/1'605,286,649.

Finalmente, es preciso señalar que la composición de la estructura en el presente trabajo de investigación, esta detallada en el índice, donde podremos observar una coherencia total entre todos los capítulos que lo conforman con el contenido del presente informe final, a efectos de poder demostrar las hipótesis, para luego arribar a las conclusiones y recomendaciones.

CAPÍTULO I: MARCO TEÓRICO

1.1 Antecedentes

En el 2018, se desarrolló una investigación de tipo descriptivo - explicativo y diseño en base a una serie temporal de datos, que incluyó como población de estudio a los registros de ingresos y gastos comprendidos en el presupuesto de la Municipalidad Distrital de Yarabamba. La investigación determinó la entidad dispone de una adecuada estructura orgánica que permite cubrir con los diversos aspectos de su quehacer municipal, por lo que es conveniente para las necesidades de las instituciones, y el trabajo concluye que: a) la eficacia en la ejecución presupuestaria de los ingresos 2016 y 2017 fue de 1.00 y 1.91 respectivamente, es decir, que logró alcanzar un nivel de eficacia adecuado, asimismo, para el 2016 el PIM fue de S/107 149 411,00 y su ejecución fue de S/107 117 770,20, y para el 2017, el PIM alcanzó los S/64 517 325,00 y su ejecución fue de S/123 393 174,90; b) el rubro de recaudación de Ingresos más relevante se concentra en el Canon y Sobrecanón, Regalías, Renta de Aduanas y Participaciones, para el 2016, logra un indicador de eficacia de 1.00 y el monto de S/102 422 543,18, para el 2017, su indicador de eficacia fue de 1.91 con un monto de S/117 313 912,14; c) en la ejecución presupuestaria de gasto fue de 0.33 en el 2016 y 0.62 en el 2017, obteniendo una nivel de eficacia deficiente en los años de estudios, pero el 2016, el PIM fue de S/107 162 227,00 y su ejecución de S/34 833 621,83, mientras que en el 2017, su PIM fue de S/64 534 916,00 y su ejecución de S/40 058 375,17; c) el nivel de gasto más deficiente es en el rubro de Donaciones y Transferencias,

con un indicador de eficacia de 0.25 para el 2016, siendo su PIM de S/67 150,00 y un presupuesto único de S/16 934,00. (Sarmiento, 2018)

En el 2017, se desarrolló una investigación de tipo descriptivo – correlacional y diseño no experimental, descriptivo, correlacional con corte transversal, que incluyó como población de estudio los datos de 7 series históricas anuales recolectados del Ministerio de Economía y Finanzas por Consulta Amigable. La investigación determinó que existe relación negativa débil entre las variables de estudio, el cual se refleja entre los ingresos y los gastos (Durbin Watson = 2.91 y Correlograma = 0.37), positiva débil con gasto de capital (Durbin Watson = 1.88 y Correlograma = 0.28), y positiva fuerte con gastos corrientes (Durbin Watson = 1.88 y Correlograma = 0.85), y el trabajo concluye que: a) el análisis econométrico en Eviews 7.0 resultó que los ingresos respecto a los gastos durante el periodo 2010 – 2016 presentan una correlación negativa débil con un indicador Durbin Watson de 2.91, además, con un 37% de sensibilidad entre sus variables; b) los ingresos refleja en promedio aritmético de 15.38 puntos, equivalente a S/32 707 382 anuales, indicando ingresos regulares, donde la principal fuente de recaudación se centra en el FONCOMUN, seguido de los recursos directos y posteriormente por impuesto Municipales; c) los gastos presentan en promedio aritmético de 10.59, equivalente a S/24 626 804,00, donde el mayor gasto se centra en los gastos de capital, seguido de los gastos corrientes; d) la correlación de ingresos y gastos presentan una significancia baja con un R² de 0.13, el cual indica que las políticas económicas que han sido aplicadas durante el periodo de estudio, no han sido adecuados, siendo ineficientes en su ejecución presupuestal. (Fernández, 2017).

En el 2017, se desarrolló una investigación de tipo descriptivo – explicativo y diseño no experimental - transversal descriptivo, que incluyó como población de estudio a todos los registros relacionados a la ejecución del Presupuesto de Ingresos y Gastos de la Municipalidad Distrital de Santa Lucia, periodo 2014 al 2015, cuya información es administrada por la oficina de Planeamiento y Presupuesto – OPP. La investigación determinó que la ejecución de ingresos para el año 2014 y 2015 fue de 86.40% y 89.41% respectivamente, situación que limitó el cumplimiento de la meta en cuanto a la ejecución de los ingresos presupuestarios, y en relación a la ejecución de los gastos, para el 2014 según el PIM fue de 78.39% y para el 2015 fue de 73.45%, lo que ha demostrado una incapacidad o deficiencia en la ejecución del gasto, y el trabajo concluye que:

a) la ejecución presupuestaria de los ingresos para el 2014 fue de 86.40% es, decir, S/7 296 202,61, cuya programación fue de S/8 444 590,00, mientras que para el 2015, se ejecutó 89.41%, es decir, S/6 038 705,28, cuya programación fue de S/6 753 800,00, además, el PIM para el 2014 fue de S/ 10 226 898,00, siendo ejecutado el 78.39%, es decir S/8 016 562,70, y para el 2015 el PIM fue S/8 859 989,00, siendo ejecutado el 73.45%, es decir, S/6 507 804,11, demostrando deficiencia en la ejecución del gasto; b) el cumplimiento de metas presupuestaria en términos de eficacia en el ingreso respecto al PIM para el periodo 2014 su indicador fue de 0.86 y para el 2015 0.89, situación que demuestra un menor grado de ejecución de los ingresos, y en cuanto a la eficacia de la ejecución de los gastos, el 2014 tuvo 0.78 y para el 2015 0.73. (Ali, 2017).

En el 2019, se desarrolló una investigación de tipo transaccional - descriptivo y diseño no experimental, que incluyó como población de estudio a los

registros relacionados a la ejecución presupuestaria de los periodos 2014 – 2015 de la Municipalidad Distrital de Acora. La investigación determinó que el presupuesto de ingresos para el 2014 y 2015 tuvo una ejecución de 96.31% y 91.63% respectivamente, y el presupuesto de gasto para dichos periodos (2014 y 2015) fue de 79.66% y 57.77% respectivamente, y el trabajo concluye que: a) el PIM para el 2014 fue de S/20 629 265,00, siendo su ejecución por un total de S/19 868 739,00, cuyo nivel de eficacia es de 0.96, mientras que para el 2015, el PIM fue de S/20 902 287,00, siendo su ejecución por un total de S/19 152 634,00, cuyo nivel de eficacia es de 0.92; b) la ejecución presupuestal de gasto para el 2014 S/25 214 503,00 de un PIM S/33 456 268,00, cuyo grado de eficacia es de 0.75, y para el 2015 la ejecución presupuestal del gasto fue de S/11 838 213,00 de un PIM S/22 397 093,00, cuyo grado de eficacia es de 0.53; c) ha quedado demostrado que no existe un adecuado criterio técnico respecto a la estimación de los ingresos y determinación de los gastos en cuanto a su programación y ejecución. (Mamani, 2016)

1.2 Bases teóricas

1.2.1 Actividad Económica

López (2019), sostiene que toda aquella forma mediante el cual se produce, se intermedia y/o se vende un bien o servicio que son destinados a poder satisfacer una necesidad o deseo.

1.2.2 Ejecución Presupuestal

Salvador (2008), sostiene que es el proceso de implementación de decisiones administrativas, financieras y operativas que implica la utilización de los recursos financieros y materiales, a efecto de llevar a cabo las actividades y acciones necesarias para el cumplimiento de los propósitos del Plan Anual de Trabajo.

1.2.3 Presupuesto Financiero

Llamas (2021), sostiene que es aquel documento que trata de poner en relieve la situación económica de una empresa durante un periodo determinado.

Al respecto, el presupuesto es un documento que tiene como objetivo principal estimar o proyectar una serie de gastos e ingresos en una materia o departamento específico; asimismo, presentan las siguientes características:

- Duración.
- Objetivo.
- Disciplina para tener en cuenta.
- Departamento responsable.

De otro lado, el presupuesto financiero presentar las siguientes clasificaciones:

- Área operativa.
- Área de tesorería.
- Área de capital.

1.2.4 Recursos Financieros

Arias (2019), son aquellos activos que tienen algún grado de liquidez, por tanto, desde una vertiente económica serían aquellos relacionados con el uso del efectivo y sus equivalentes.

De otro lado, los recursos financieros presentan ciertas clasificaciones, entre los que podemos mencionar a los recursos propios y aquellos que son ajenos.

Entre algunos ejemplos podemos mencionar lo siguiente:

- Dinero en efectivo.
- Depósitos bancarios.
- Créditos o préstamos concedidos.
- Divisas en moneda extranjera.

1.3 Definición de términos básicos

a) Egresos

Los egresos pueden ser de dos tipos, el primero, relacionado a los gastos, que no son más que aquellas salidas de dinero que suelen ser necesarias y habituales como por ejemplo el pago de un alquiler o de los servicios, y en un segundo plano, tenemos las inversiones, de las que si se espera que generen un ingreso en un periodo determinado. (Westreicher, 2020)

b) FONAFE

Es una empresa de derecho público, adscrita al Sector Economía y Finanzas, encargada de normar y dirigir la actividad empresarial del Estado. (Finanzas, 2019).

- c) Fondos Públicos
Son los ingresos tributarios y no tributarios, con los que cuenta un Estado para financiar o subvencionar, los gastos del sector público. (Morales, 2020).

- d) Gastos Diversos de Gestión
Agrupa las subcuentas que acumulan otros gastos de gestión que por su naturaleza no se consideran como consumo de bienes relacionadas con la producción o la prestación de servicios, ni como remuneración de los factores de la producción (gastos de personal, tributos, intereses, depreciaciones y provisiones del periodo). (Leyva, 2021).

- e) Gastos de Personal
Son todas aquellas partidas de gastos que están relacionadas con el personal de la empresa, sean directas o indirectas. (Llamas, 2020)

- f) Gestión Administrativa
Es el conjunto de tareas y actividades coordinadas que ayudan a utilizar de manera óptima los recursos que posee una empresa. Todo esto con el fin de alcanzar los objetivos y obtener los mejores resultados. (Quiroa, 2020).

- g) Ingresos
Son todas las ganancias que se suman al conjunto total del presupuesto de una entidad, ya sea pública o privada, individual o grupal. En términos generales, los ingresos son los elementos tanto monetarios como no monetarios que se acumulan y que generan como consecuencia un círculo de consumo – ganancia. (Gil, 2015).

h) Planificación

Es la estructura de una serie de acciones que se llevan a cabo para cumplir determinados objetivos. (Westreicher, 2020).

i) Presupuesto

Es la cantidad de dinero que se necesita para hacer frente a cierto número de gastos necesarios para acometer un proyecto, de tal manera, se puede definir como una cifra anticipada que estima el coste que a suponer la realización de dicho objetivo. (Galán, 2016).

j) Servicios Prestados por Terceros

Es un rubro o clasificador del plan contable, donde agrupa las subcuentas que acumulan los gastos de servicios prestados por terceros hacia la entidad. (Palacín, 2019).

k) Ventas

Son la entrega de un determinado bien o servicio bajo un precio estipulado o convenido y a cambio de una contraprestación económica en forma de dinero por parte de un vendedor o proveedor. (Westreicher, 2020).

CAPÍTULO II: HIPÓTESIS Y VARIABLES

2.1 Formulación de la hipótesis

2.1.1 Hipótesis general

El nivel de ejecución que presenta el presupuesto de ingresos y egresos de la empresa Electro Oriente SA en el periodo 2016 al 2020 es alto.

2.1.2 Hipótesis específicos

- a) El comportamiento que presenta la ejecución del presupuesto de ingresos y egresos de la empresa Electro Oriente SA en el periodo 2016 al 2020 es ascendente.
- b) La actividad en el rubro de las ventas que ejecuta el mayor ingreso de recursos financieros en la empresa Electro Oriente SA en el periodo 2016 al 2020 se centra principalmente en Ventas de Servicios.
- c) La actividad en el rubro de egresos que ejecuta el mayor gasto de recursos financieros en la empresa Electro Oriente SA en el periodo 2016 al 2020 se centra principalmente en Insumos y Suministros.

2.2 Variables y su operacionalización

2.2.1 Variable

- Ejecución Presupuestal.

2.2.2 Operacionalización de variables

Nombre de la Variable	Definición conceptual	Tipo	Indicador	Escala de medición	Categoría	Valores de las categorías	Medio de verificación
Ejecución Presupuestal	Etapa del proceso presupuestario en la que se perciben los ingresos y se atienden las obligaciones de gasto de conformidad con los créditos presupuestarios autorizados en los presupuestos. (Finanzas, 2020)	Cuantitativo	Ejecución Presupuestal	Razón	1. Alto. 2. Medio. 3. Bajo	1. 75 – 100 % de ejecución. 2. 50 - 75% de ejecución. 3. 0 - 50% de ejecución.	Matriz de registro de la ejecución presupuestal de la empresa Electro Oriente SA, periodo 2016 – 2020.
			Comportamiento de la ejecución presupuestal		1. Ascendente. 2. Medio. 2. Descendente		
			Ingresos		– Venta de Bienes. – Venta de Servicios. – Ingresos Financieros. – Ingresos por Participación o Dividendos. – Ingresos complementarios. – Otros	Recursos Financieros Ejecutados.	
Egresos	– Compra de Bienes. – Gastos de Personal. – Servicios Prestados por Terceros. – Tributos. – Gastos Diversos de Gestión.						

CAPÍTULO III: METODOLOGÍA

3.1 Tipo y diseño

La presente investigación, fue de tipo cuantitativo.

Sobre el particular, Rodríguez (2010) sostiene que a través de esta investigación, el estudio se centra principalmente en los hechos o en las causas del fenómeno social del cual se tiene poco interés por los estados subjetivos del mismo individuo.

Por su intervención, correspondió a una investigación de tipo no experimental, debido a que la variable de estudio, no sufrieron cambio o modificación en su composición, es decir, fueron objetos de estudios en su estado normal.

Sobre el particular, Kerlinger & Lee (2002) sostienen que a través de esta investigación, va resultar imposible que las variables sean sometidas a alguna modificación o alteración de su composición normal.

Por su alcance, correspondió a una investigación de tipo descriptiva.

Sobre el particular, Hernández & Fernández & Baptista (2014) sostienen que a través de esta investigación, se realizará una descripción de las características y propiedades que presentan los individuos para su respectivo estudio, resaltando en ellas, cualidades únicas de su existencia.


Por su número de mediciones, correspondió a una investigación de tipo transversal.

Sobre el particular, Cortés & Iglesias (2004) sostienen que a través de esta investigación, lo que se busca es la recolección de los datos e información extraídas en un único tiempo determinado.

Por su planificación en la toma de datos, correspondió a una investigación de tipo retrospectiva.

Sobre el particular, González (2019) sostiene que a través de esta investigación, el investigador puede enfocar su estudio sobre acontecimientos pasados, a fin de que pueda establecer un análisis cronológico, el cual permitirá comprender el presente.

En tal sentido, el esquema del diseño que se ha establecido para la presente investigación fue el siguiente:



Donde:

M = Representa la muestra del presente estudio.

O = Representa la información (datos) de interés relevante que se obtendrán de la muestra de estudio.

3.2 Diseño muestral

3.2.1 Población de estudio

El universo de estudio estuvo conformado por una población finita, pues, lo comprendieron toda la información relacionada a la ejecución presupuestal

(ingresos y egresos) de la Empresa Electro Oriente SA correspondiente al periodo 2016 al 2020.

3.2.2 Tamaño de población de estudio

La población de estudio estuvo representada por toda la información comprendida en la ejecución presupuestal (ingresos y egresos) de la empresa Electro Oriente SA en el periodo 2016 al 2020.

3.2.3 Muestra o selección de la muestra

La muestra de estudio fue determinada a través del muestreo no probabilístico, y estuvo conformada por toda la información comprendida en la ejecución presupuestal (ingresos y egresos) de la empresa Electro Oriente SA correspondiente al periodo 2016 al 2020.

3.2.4 Criterio de selección

Criterio de inclusión:

Estuvo comprendido por todas las actividades que corresponden a los rubros de ingresos y egresos que forman parte de la ejecución presupuestal de la empresa Electro Oriente SA tales como por ejemplo: venta de bienes, venta de servicios, ingresos financieros, ingresos por participación o dividendos, ingresos complementarios, otros, compra de bienes, gastos del personal, servicios prestados por terceros, tributos, gastos diversos de gestión, otros, correspondiente al periodo 2016 al 2020.

Criterio de exclusión:

Estuvo comprendido por todas las actividades que corresponden a los rubros de ingresos y egresos y que forman parte de la ejecución presupuestal de la empresa Electro Oriente SA correspondiente al periodo 2016 al 2020, pero que no lograron ejecutarse por diferentes motivos, tales como por ejemplo: se hayan establecidos nuevas políticas que ocasionaron modificaciones al presupuesto para su ejecución, que algunas partidas hayan sido retiradas por considerarse innecesarias, que algunas partidas no se hayan ejecutado por ningún motivo.

3.3 Procedimientos de recolección de datos

Las técnicas que se utilizaron en el desarrollo de la presente investigación fueron: el relevamiento, la revisión selectiva, el análisis y la descripción. El relevamiento, porque se ha recopilado toda la información necesaria del portal web del FONAFE en la sección de “Empresas de la Corporación”, la revisión selectiva, porque se seleccionó puntualmente a la empresa Electro Oriente SA y al periodo 2016 al 2020, el análisis, porque la información extraída del portal web fue procesada para su respectivo análisis, y la descripción, porque fue necesario describir las características y propiedades que se obtengan de los resultados.

3.3.1 Instrumento

El principal instrumento que se utilizó fue la ficha de registro de datos, pues, a través de ella, la información que logró recolectar del portal web de FONAFE

en la sección “Empresas de la Corporación”, fue registrada, procesada y analizada, de tal manera, permitió responder a los objetivos que fueron formulados. Además, se empleó las técnicas del relevamiento, revisión selectiva, análisis y descripción para el desarrollo, en el que se estableció que la medición de la variable será de tipo Razón

3.4 Procesamiento y análisis de los datos

El método de procedimiento y análisis de datos que se utilizó para el desarrollo de la presente investigación fue del tipo descriptivo – transversal, es decir, se realizó la descripción de la información respecto a un periodo determinado (2016-2020). Asimismo, se estableció un esquema ya definido en atención a la determinación de los resultados, de acuerdo a los objetivos que fueron formulados para el desarrollo de la misma.

3.5 Aspectos éticos

Para la presente investigación, se tomó en consideración los siguientes aspectos éticos como, por ejemplo:

- Se utilizó las normas de referenciación, postuladas por la American Psychological Association (APA).
- La información recolectada, fue extraída del portal web del FONAFE, en la sección de Empresas de la Corporación, cuya información es de carácter público, sin embargo, fue necesario su custodia y resguardo en todo momento del desarrollo de la

presente investigación, teniendo siempre presente el respeto a la confidencialidad.

- La información recolectada fue utilizada solo uso exclusivo académico.
- Se reconoció la autoría intelectual de las teorías y demás fuente de información utilizadas en el desarrollo de la presente investigación.

CAPÍTULO IV: RESULTADOS

En el presente capítulo, presentamos los resultados que fueron obtenidos en la investigación que se realizó a la ejecución presupuestal de los ingresos y egresos de la empresa Electro Oriente SA, periodo 2016-2020, cuya información ha sido sometida a un debido análisis para su interpretación y luego, se procedió a expresarlo en las siguientes tablas y figuras:

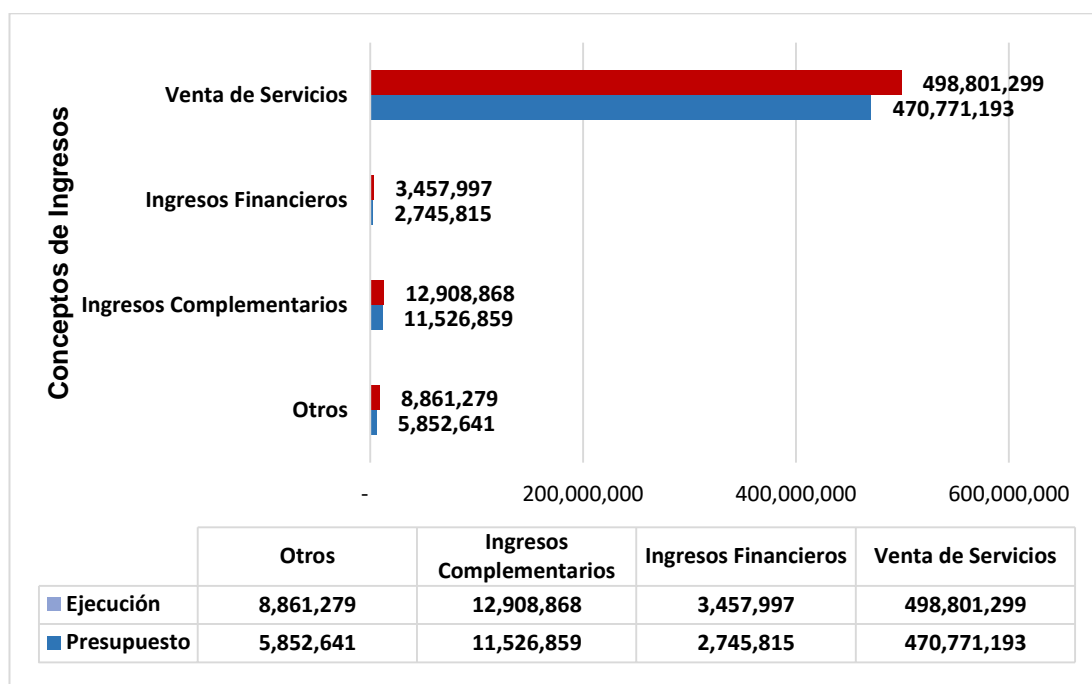
Tabla 1 Presupuesto de Ingresos y Egresos de Electro Oriente SA, periodo 2016

Rubro	Marco Presupuestal	Ejecución Presupuestal	% de Ejecución
INGRESOS			
Venta de Servicios	470,771,193.00	498,801,299.00	105.95
Ingresos Financieros	2,745,815.00	3,457,997.00	125.94
Ingresos Complementarios	11,526,859.00	12,908,868.00	111.99
Otros	5,852,641.00	8,861,279.00	151.41
Total Ingresos	490,896,508.00	524,029,443.00	106.75
EGRESOS			
Compras de Bienes	296,139,023.00	304,156,122.00	102.71
Gasto de Personal	36,743,385.00	39,090,920.00	106.39
Servicios Prestados por Terceros	79,442,759.00	85,579,907.00	107.73
Tributos	6,922,849.00	7,961,325.00	115.00
Gastos Diversos de Gestión	6,693,993.00	8,056,798.00	120.36
Gastos Financieros	3,615,276.00	5,672,439.00	156.90
Total egresos	429,557,285.00	450,517,511.00	104.88
RESULTADO DE OPERACIÓN	61,339,223.00	73,511,932.00	119.84

Fuente: Portal web del FONAFE, sección "Empresas de la Corporación".

Elaboración: Propia.

Figura 1 Presupuesto y Ejecución de Ingresos de Electro Oriente SA, periodo 2016



Fuente: : Tabla 1.

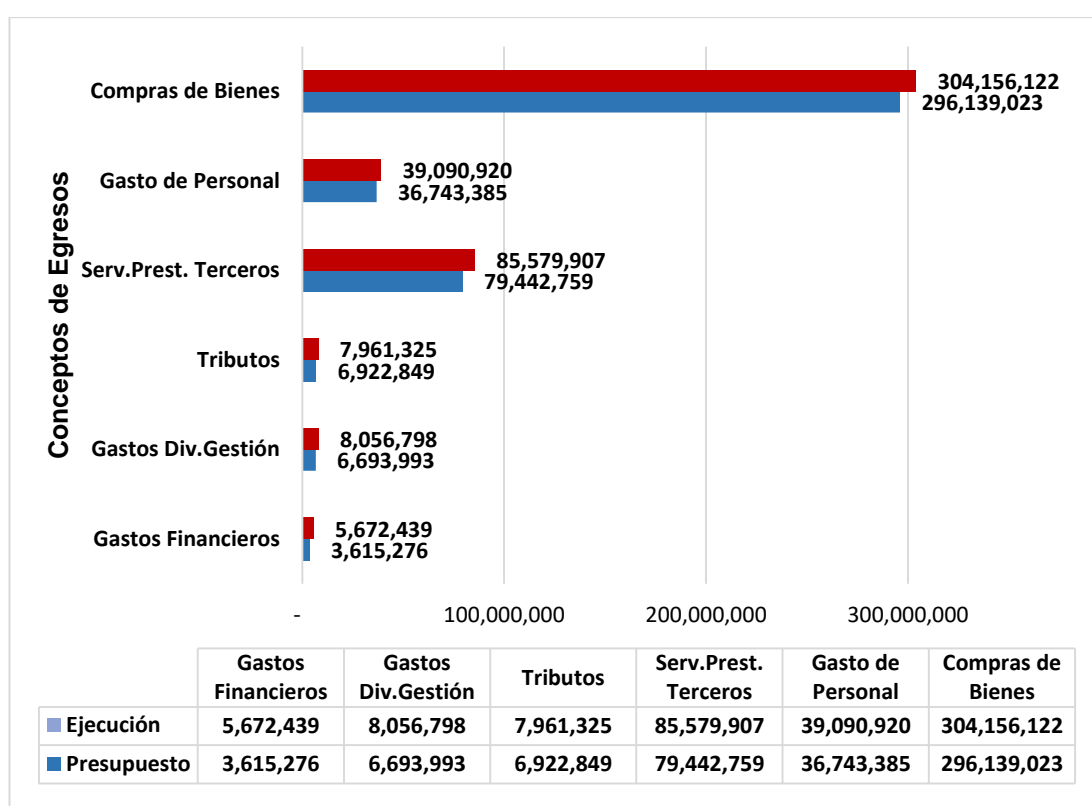
Elaboración: : Propia.

Interpretación:

En la tabla 1 se observa de manera general el presupuesto de ingresos y egresos que presenta la empresa Electro Oriente SA en el periodo 2016, donde el resultado de operación fue de S/73'511,932. Además, la figura 1 nos muestra que la ejecución presupuestal de los ingresos alcanzó el importe de S/524'029,443, es decir, que su nivel de ejecución llegó a 106.75%, superando totalmente su marco presupuestal de S/490'896,508; al respecto, los resultados también nos indican que el rubro que generó los mayores ingresos de recursos financieros corresponde a "Venta de Servicios" por un total de S/498'801,299, seguido de los "Ingresos Complementarios" por S/12'908,868, en una tercera posición se ubican "Otros" por S/8'861,279, y

finalmente, los “Ingresos Financieros” por S/3'457,997; sin embargo, es menester señalar que desde un enfoque porcentual, el rubro que incremento la mayor ejecución fue “Otros” con 151.41%, seguido de los “Ingresos Financieros” con 125.94%, luego estuvieron los “Ingresos Complementarios” con 111.99% y las “Ventas de Servicios” solo con 105.95%.

Figura 2 Presupuesto y Ejecución de Egresos de Electro Oriente SA, periodo 2016



Fuente: : Tabla 1.
 Elaboración: : Propia.

Interpretación:

La figura 2 nos muestra que la ejecución presupuestal de los egresos alcanzó la suma de S/450'517,511, es decir, que su nivel de ejecución fue de 104.88%, superando totalmente su marco presupuestal de S/429'557,285; asimismo, los resultados también nos indican que el rubro que generó los mayores egresos

de los recursos financieros corresponde a “Compras de Bienes” por un total de S/304’156,122, seguido de los “Servicios Prestados por Terceros” por S/85’579,907, en una tercera posición se ubican los “Gasto de Personal” por S/39’090,920, y finalmente, los demás gastos (Tributos, Gastos Diversos de Gestión y Gastos Financieros) por S/21’690,562; sin embargo, es menester señalar que desde un enfoque porcentual, el rubro que incremento la mayor ejecución fue por “Gastos Financieros” con 156.90%, seguido de los “Gastos Diversos de gestión” con 120.36%, luego estuvieron los “Tributos” con 115.00%, detrás de ellos los “Servicios Prestados por Terceros” con 107.73%, de ahí vinieron los “Gastos de Personal” con 106.39%, y las “Compras de Bienes” solo con 102.71%.

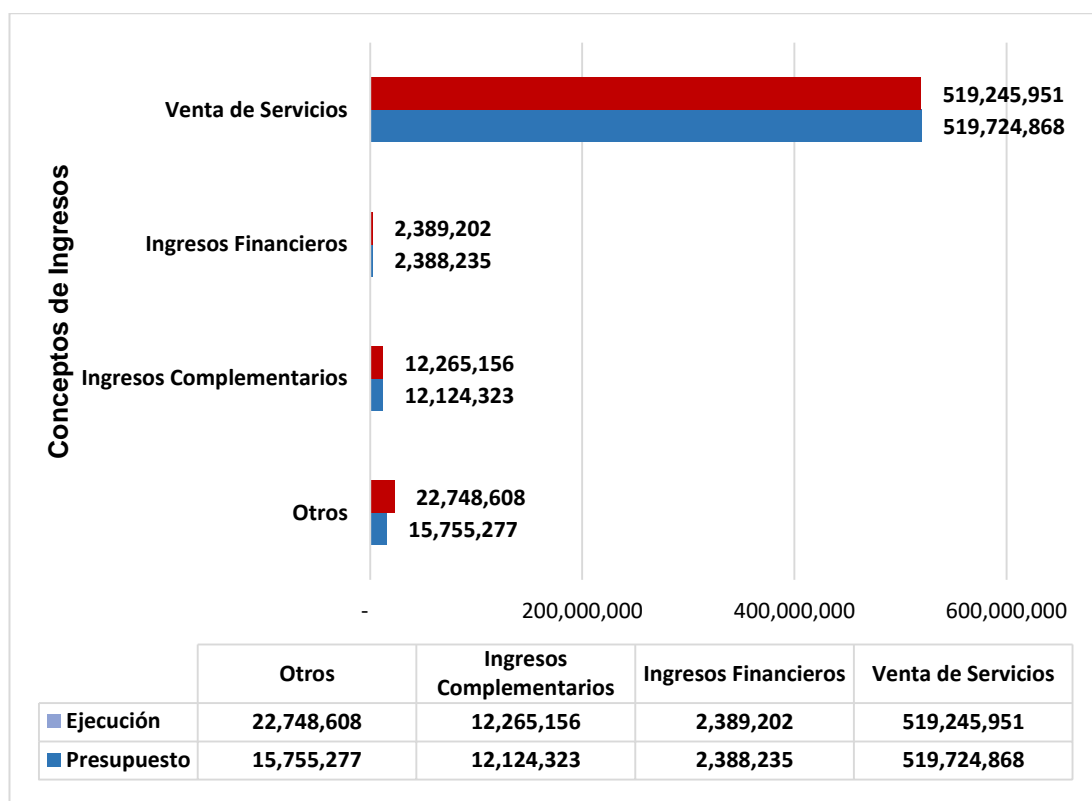
Tabla 2 Presupuesto de Ingresos y Egresos de Electro Oriente SA, periodo 2017

Rubro	Marco Presupuestal	Ejecución Presupuestal	% de Ejecución
INGRESOS			
Venta de Servicios	519,724,868.00	519,245,951.00	99.91
Ingresos Financieros	2,388,235.00	2,389,202.00	100.04
Ingresos Complementarios	12,124,323.00	12,265,156.00	101.16
Otros	15,755,277.00	22,748,608.00	144.39
Total Ingresos	549,992,703.00	556,648,917.00	101.21
EGRESOS			
Compras de Bienes	312,130,313.00	321,615,105.00	103.04
Gasto de Personal	44,249,770.00	44,370,821.00	100.27
Servicios Prestados por Terceros	90,854,477.00	101,215,804.00	111.40
Tributos	8,416,283.00	8,222,536.00	97.70
Gastos Diversos de Gestión	8,857,481.00	16,108,052.00	181.86
Gastos Financieros	1,369,554.00	1,369,122.00	99.97
Total egresos	465,877,878.00	492,901,440.00	105.80
RESULTADO DE OPERACIÓN	84,114,825.00	63,747,477.00	75.79

Fuente: Portal web del FONAFE, sección "Empresas de la Corporación".

Elaboración: Propia.

Figura 3 Presupuesto y Ejecución de Ingresos de Electro Oriente SA, periodo 2017



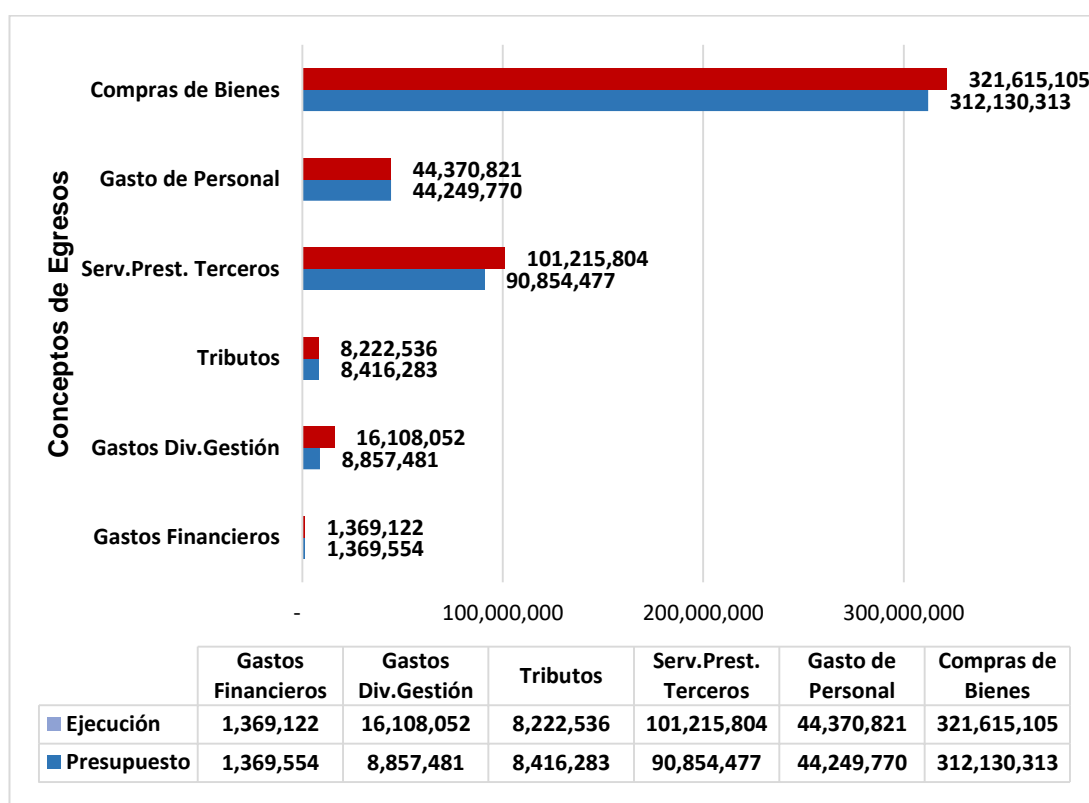
Fuente: : Tabla 2.
 Elaboración: : Propia.

Interpretación:

En la tabla 2 se observa de manera general el presupuesto de ingresos y egresos que presenta la empresa Electro Oriente SA en el periodo 2017, donde el resultado de operación fue por S/63'747,477. Además, la figura 3 nos muestra que la ejecución presupuestal de los ingresos alcanzó el importe de S/556'648,917, es decir, que su nivel de ejecución llegó a 101.21%, superando totalmente el marco presupuestal de S/549'992,703; al respecto, los resultados también nos indican que el rubro que generó los mayores ingresos de recursos financieros corresponde a "Venta de Servicios" por un total de S/519'245,951, seguido de "Otros" por S/22'748,608, en una tercera posición se ubican los "Ingresos Complementarios" por S/12'265,156, y

finalmente, los “Ingresos Financieros” por S/2’389,202; sin embargo, es menester señalar que desde un enfoque porcentual, el rubro que incremento la mayor ejecución fue por “Otros” con 144.39%, seguido de los “Ingresos Complementarios” con 101.16%, luego estuvieron los “Ingresos Financieros” con 100.04% y las “Ventas de Servicios” solo con 99.91%.

Figura 4 Presupuesto y Ejecución de Egresos de Electro Oriente SA, periodo 2017



Fuente: : Tabla 2.
Elaboración: : Propia.

Interpretación:

La figura 4 nos muestra que la ejecución presupuestal de los egresos alcanzó la suma de S/492’901,440, es decir, que su nivel de ejecución fue de 105.80%, superando totalmente a su marco presupuestal de S/465’877,878; asimismo, los resultados también nos indican que el rubro que generó los mayores

egresos de los recursos financieros corresponde a “Compras de Bienes” por un total de S/321’615,105, seguido de los “Servicios Prestados por Terceros” por S/101’215,804, en una tercera posición se ubican los “Gasto de Personal” por S/44’370,821, y finalmente, los demás gastos (Tributos, Gastos Diversos de Gestión y Gastos Financieros) por S/25’699,710; sin embargo, es menester señalar que desde un enfoque porcentual, el rubro que incremento la mayor ejecución fue por “Gastos Diversos de Gestión” con 181.86%, seguido de los “Servicios Prestados por Terceros” con 111.40%, luego estuvieron las “Compras de Bienes” con 103.04%, detrás de ellos los “Gasto de Personal” con el 100.27%, de ahí vinieron los “Gastos Financieros” con 99.97%, y los “Tributos” solo con 97.70%.

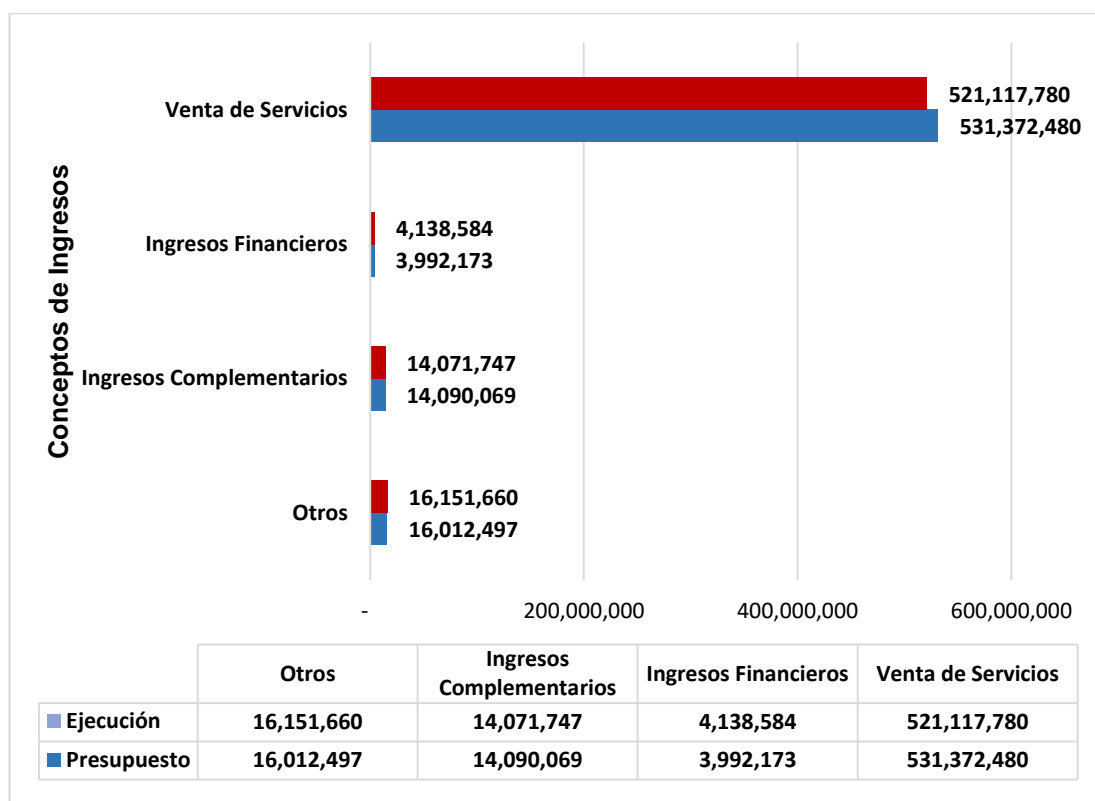
Tabla 3 Presupuesto de Ingresos y Egresos de Electro Oriente SA, periodo 2018

Rubro	Marco Presupuestal	Ejecución Presupuestal	% de Ejecución
INGRESOS			
Venta de Servicios	531,372,480.00	521,117,780.00	98.07
Ingresos Financieros	3,992,173.00	4,138,584.00	103.67
Ingresos Complementarios	14,090,069.00	14,071,747.00	99.87
Otros	16,012,497.00	16,151,660.00	100.87
Total Ingresos	565,467,219.00	555,479,771.00	98.23
EGRESOS			
Compras de Bienes	299,408,926.00	294,838,856.00	98.47
Gasto de Personal	43,907,907.00	44,373,093.00	101.06
Servicios Prestados por Terceros	108,089,391.00	102,800,134.00	95.11
Tributos	7,997,275.00	7,408,698.00	92.64
Gastos Diversos de Gestión	10,499,808.00	10,202,770.00	97.17
Gastos Financieros	4,595,325.00	6,952,888.00	151.30
Total egresos	474,498,632.00	466,576,439.00	98.33
RESULTADO DE OPERACIÓN	90,968,587.00	88,903,332.00	97.73

Fuente: Portal web del FONAFE, sección "Empresas de la Corporación".

Elaboración: Propia.

Figura 5 Presupuesto y Ejecución de Ingresos de Electro Oriente SA, periodo 2018



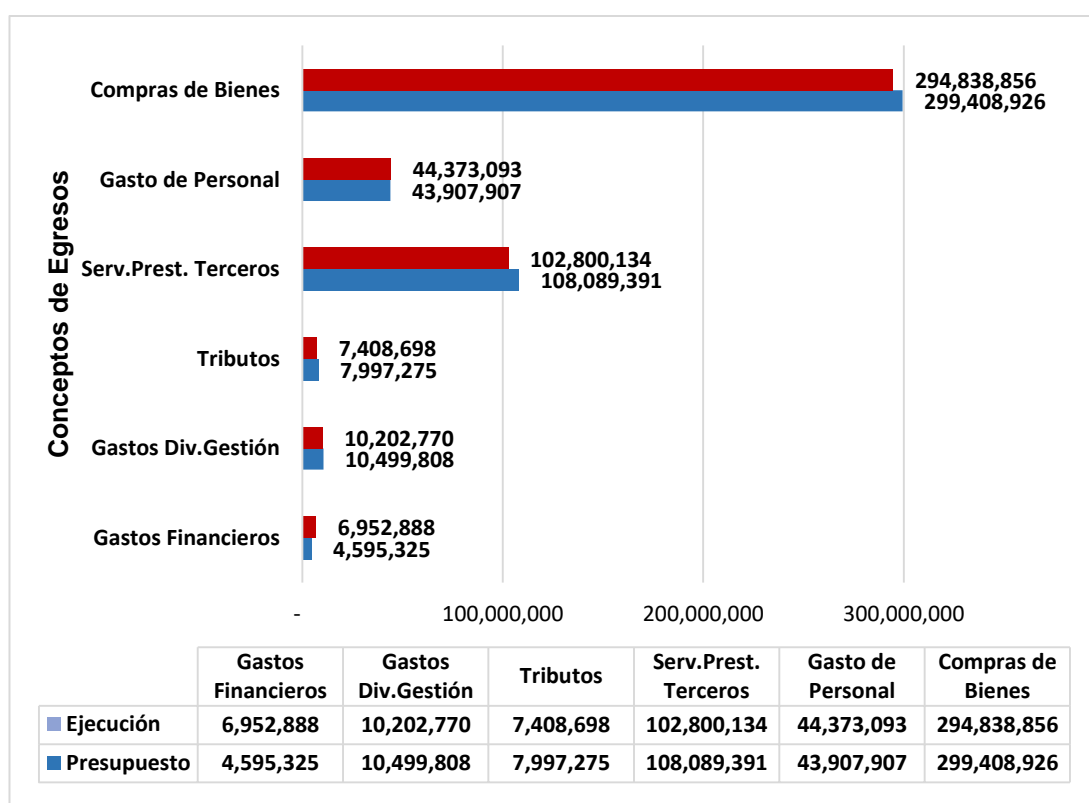
Fuente: : Tabla 3.
 Elaboración: : Propia.

Interpretación:

En la tabla 3 se observa de manera general el presupuesto de ingresos y egresos que presenta la empresa Electro Oriente SA en el periodo 2018, donde el resultado de operación fue por S/88'903,332. Además, la figura 5 nos muestra que la ejecución presupuestal de los ingresos alcanzó el importe de S/555'479,771, es decir, que su nivel de ejecución llegó a 98.23%, no llegando a superar el marco presupuestal de S/565'467,219; al respecto, los resultados también nos indican que el rubro que generó los mayores ingresos de recursos financieros corresponde a "Venta de Servicios" por un total de S/521'117,780, seguido de "Otros" por S/16'151,660, en una tercera posición se ubican los

“Ingresos Complementarios” por S/14’071,747, y finalmente, los “Ingresos Financieros” por S/4’138,584; sin embargo, es menester señalar que desde un enfoque porcentual, el rubro que incremento la mayor ejecución fue por “Ingresos Financieros” con 103.67%, seguido de “Otros” con 100.87%, luego estuvieron los “Ingresos Complementarios” con 99.87% y las “Ventas de Servicios” solo con 98.07%.

Figura 6 Presupuesto y Ejecución de Egresos de Electro Oriente SA, periodo 2018



Fuente: : Tabla 3.
 Elaboración: : Propia.

Interpretación:

La figura 6 nos muestra que la ejecución presupuestal de los egresos alcanzó la suma de S/466’576,439, es decir, que su nivel de ejecución fue de 98.33%, no llegando a superar su marco presupuestal de S/474’498,632; asimismo, los

resultados también nos indican que el rubro que generó los mayores egresos de los recursos financieros corresponde a “Compras de Bienes” por un total de S/294’838,856, seguido de los “Servicios Prestados por Terceros” por S/102’800,134, en una tercera posición se ubican los “Gasto de Personal” por S/44’373,093, y finalmente, los demás gastos (Tributos, Gastos Diversos de Gestión y Gastos Financieros) por S/24’564,356; sin embargo, es menester señalar que desde un enfoque porcentual, el rubro que incremento la mayor ejecución fue por “Gastos Financieros” con 151.30%, seguido de los “Gasto de Personal” con 101.06%, luego estuvieron las “Compras de Bienes” con 98.47%, detrás de ellos los “Gastos Diversos de Gestión” con 97.17%, de ahí vinieron los “Servicios Prestados por Terceros” con 95.11%, y los “Tributos” solo con el 92.64%.

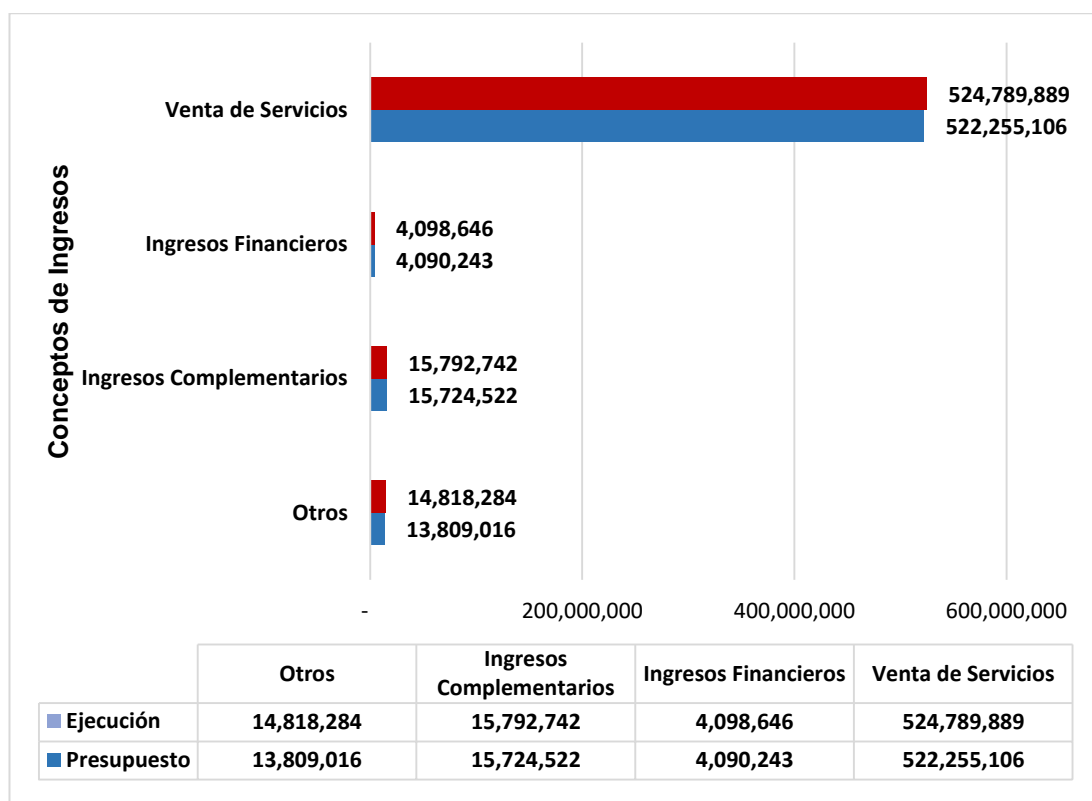
Tabla 4 Presupuesto de Ingresos y Egresos de Electro Oriente SA, periodo 2019

Rubro	Marco Presupuestal	Ejecución Presupuestal	% de Ejecución
INGRESOS			
Venta de Servicios	522,255,106.00	524,789,889.00	100.49
Ingresos Financieros	4,090,243.00	4,098,646.00	100.21
Ingresos Complementarios	15,724,522.00	15,792,742.00	100.43
Otros	13,809,016.00	14,818,284.00	107.31
Total Ingresos	555,878,887.00	559,499,561.00	100.65
EGRESOS			
Compras de Bienes	324,735,678.00	335,397,520.00	103.28
Gasto de Personal	44,954,509.00	42,698,945.00	94.98
Servicios Prestados por Terceros	95,417,928.00	99,348,292.00	104.12
Tributos	7,730,167.00	7,857,435.00	101.65
Gastos Diversos de Gestión	11,788,797.00	12,529,962.00	106.29
Gastos Financieros	1,798,467.00	4,238,210.00	235.66
Total egresos	486,425,546.00	502,070,364.00	103.22
RESULTADO DE OPERACIÓN	69,453,341.00	57,429,197.00	82.69

Fuente: Portal web del FONAFE, sección "Empresas de la Corporación".

Elaboración: Propia.

Figura 7 Presupuesto y Ejecución de Ingresos de Electro Oriente SA, periodo 2019



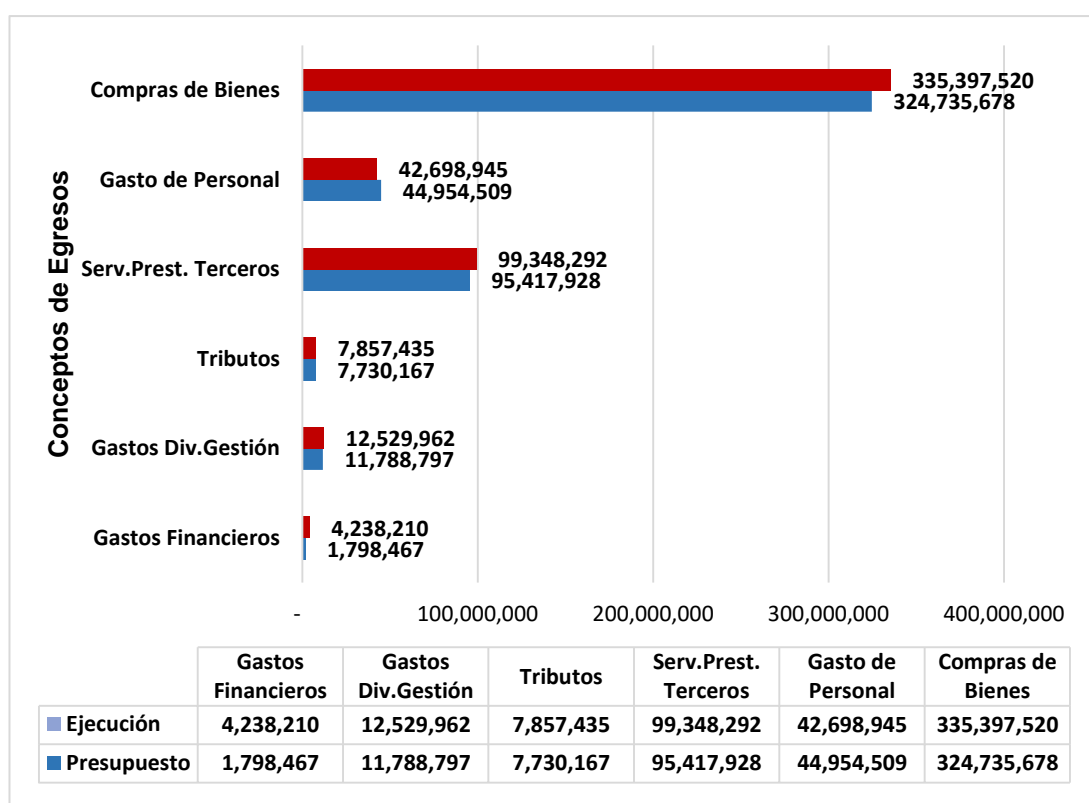
Fuente: : Tabla 4.
 Elaboración: : Propia.

Interpretación:

En la tabla 4 se observa de manera general el presupuesto de ingresos y egresos que presenta la empresa Electro Oriente SA en el periodo 2019, donde el resultado de operación fue de S/57'429,197. Además, la figura 7 nos muestra que la ejecución presupuestal de los ingresos alcanzó el importe de S/559'499,561, es decir, que su nivel de ejecución llegó a 100.65%, superando ligeramente el marco presupuestal de S/555'878,887; al respecto, los resultados también nos indican que el rubro que generó los mayores ingresos de recursos financieros corresponde a “Venta de Servicios” por un total de S/524'789,889, seguido de “Ingresos Complementarios” por

S/15'792,742, en una tercera posición se ubican "Otros" por S/14'818,284, y finalmente, los "Ingresos Financieros" por S/4'098,646; sin embargo, es menester señalar que desde un enfoque porcentual, el rubro que incremento la mayor ejecución fue "Otros" con 107.31%, seguido de las "Ventas de Servicios" con 100.49%, luego estuvieron los "Ingresos Complementarios" con 100.43% y los "Ingresos Financieros" solo con 100.21%.

Figura 8 Presupuesto y Ejecución de Egresos de Electro Oriente SA, periodo 2019



Fuente: : Tabla 4.
 Elaboración: : Propia.

Interpretación:

La figura 8 nos muestra que la ejecución presupuestal de los egresos alcanzó la suma de S/502'070,364, es decir, que su nivel de ejecución fue de 103.22%, superando el marco presupuestal de S/486'425,546; asimismo, los resultados

también nos indican que el rubro que generó los mayores egresos de los recursos financieros corresponde a “Compras de Bienes” por un total de S/335’397,520, seguido de los “Servicios Prestados por Terceros” por S/99’348,292, en una tercera posición se ubican los “Gasto de Personal” por S/42’698,945, y finalmente, los demás gastos (Tributos, Gastos Diversos de Gestión y Gastos Financieros) por S/24’625,607; sin embargo, es menester señalar que desde un enfoque porcentual, el rubro que incremento la mayor ejecución fue por “Gastos Financieros” con 235.66%, seguido de los “Gastos Diversos de Gestión” con 106.29%, luego estuvieron los “Servicios Prestados por Terceros” con 104.12%, detrás de ellos las “Compras de Bienes” con 103.28%, de ahí vinieron los “Tributos” con 101.65%, y los “Gasto de Personal” solo con 94.98%.

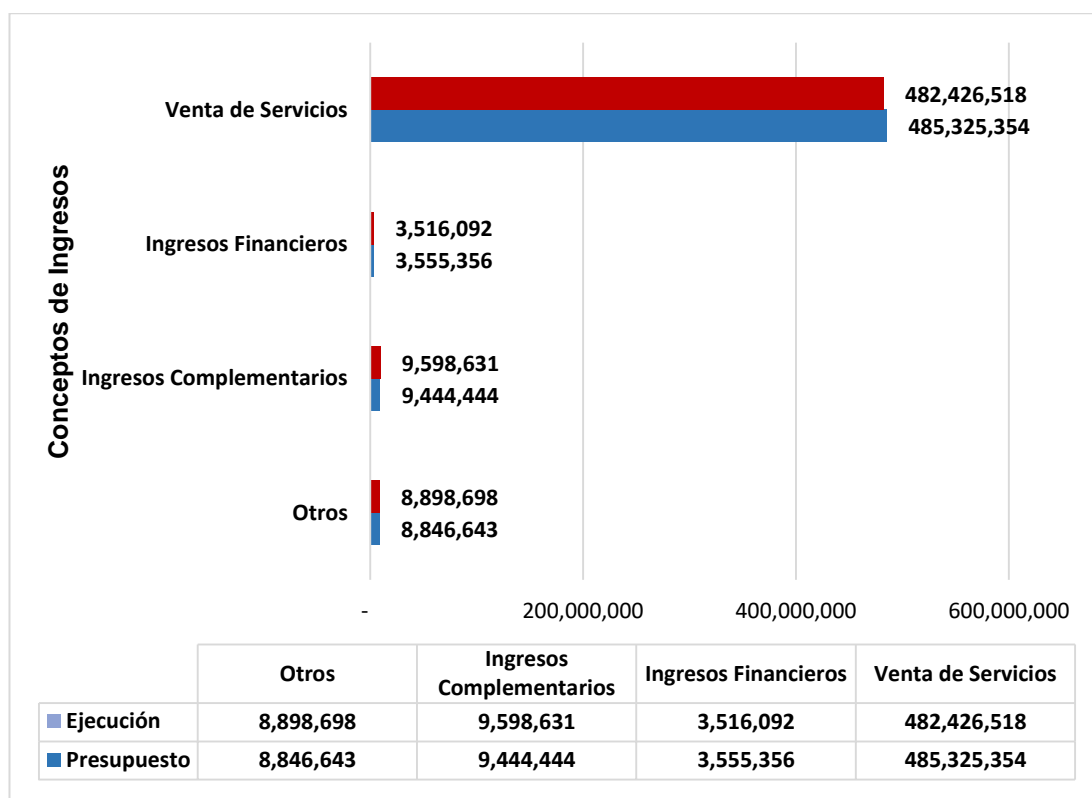
Tabla 5 Presupuesto de Ingresos y Egresos de Electro Oriente SA, periodo 2020

Rubro	Marco Presupuestal	Ejecución Presupuestal	% de Ejecución
INGRESOS			
Venta de Servicios	485,325,354.00	482,426,518.00	99.40
Ingresos Financieros	3,555,356.00	3,516,092.00	98.90
Ingresos Complementarios	9,444,444.00	9,598,631.00	101.63
Otros	8,846,643.00	8,898,698.00	100.59
Total Ingresos	507,171,797.00	504,439,939.00	99.46
EGRESOS			
Compras de Bienes	327,142,280.00	349,279,046.00	106.77
Gasto de Personal	40,901,410.00	39,613,645.00	96.85
Servicios Prestados por Terceros	84,611,093.00	89,773,538.00	106.10
Tributos	17,744,108.00	17,860,978.00	100.66
Gastos Diversos de Gestión	9,663,775.00	12,906,812.00	133.56
Gastos Financieros	2,145,800.00	3,174,403.00	147.94
Total egresos	482,208,466.00	512,608,422.00	106.30
RESULTADO DE OPERACIÓN	24,963,331.00	- 8,168,483.00	- 32.72

Fuente: Portal web del FONAFE, sección "Empresas de la Corporación".

Elaboración: Propia.

Figura 9 Presupuesto y Ejecución de Ingresos de Electro Oriente SA, periodo 2020



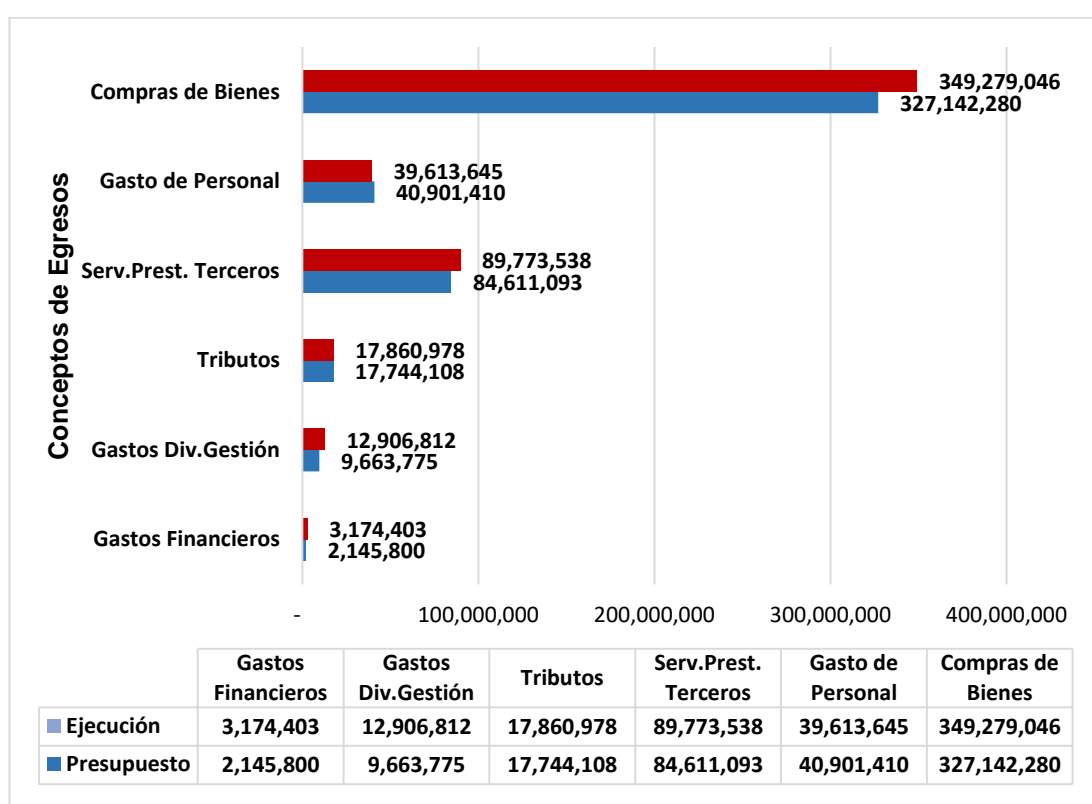
Fuente: : Tabla 5.
 Elaboración: : Propia.

Interpretación:

En la tabla 5 se observa de manera general el presupuesto de ingresos y egresos que presenta la empresa Electro Oriente SA en el periodo 2020, donde el resultado de operación fue de -S/8'168,483 (perdida). Además, la figura 9 nos muestra que la ejecución presupuestal de los ingresos alcanzó el importe de S/504'439,939, es decir, que su nivel de ejecución llegó a 99.46%, no llegando a superar el marco presupuestal de S/507'171,797; al respecto, los resultados también nos indican que el rubro que generó los mayores ingresos de recursos financieros corresponde a "Venta de Servicios" por un total de S/482'426,518, seguido de "Ingresos Complementarios" por S/9'598,631, en una tercera posición se ubican "Otros" por S/8'898,698, y

finalmente, los “Ingresos Financieros” por S/3’516,092; sin embargo, es menester señalar que desde un enfoque porcentual, el rubro que incremento la mayor ejecución fue por “Ingresos Complementarios” con 101.63%, seguido de “Otros” con 100.59%, luego estuvieron las “Ventas de Servicios” con 99.40% y los “Ingresos Financieros” solo con 98.90%.

Figura 10 Presupuesto y Ejecución de Egresos de Electro Oriente SA, periodo 2020



Fuente: : Tabla 5.
Elaboración: : Propia.

Interpretación:

La figura 10 nos muestra que la ejecución presupuestal de los egresos alcanzó la suma de S/512’608,422, es decir, que su nivel de ejecución fue de 106.30%, superando el marco presupuestal de S/482’208,466; asimismo, los resultados también nos indican que el rubro que generó los mayores egresos de los

recursos financieros corresponde a “Compras de Bienes” por un total de S/349’279,046, seguido de los “Servicios Prestados por Terceros” por S/89’773,538, en una tercera posición se ubican los “Gasto de Personal” por S/39’613,645, y finalmente, los demás gastos (Tributos, Gastos Diversos de Gestión y Gastos Financieros) por S/33’942,193; sin embargo, es menester señalar que desde un enfoque porcentual, el rubro que incremento la mayor ejecución fue por “Gastos Financieros” con 147.94%, seguido de los “Gastos Diversos de Gestión” con 133.56%, luego estuvieron las “Compras de Bienes” con 106.77%, detrás de ellos los “Servicios Prestados por Terceros” con 106.10%, de ahí vinieron los “Tributos” con 100.66%, y los “Gasto de Personal” solo con 96.85%.

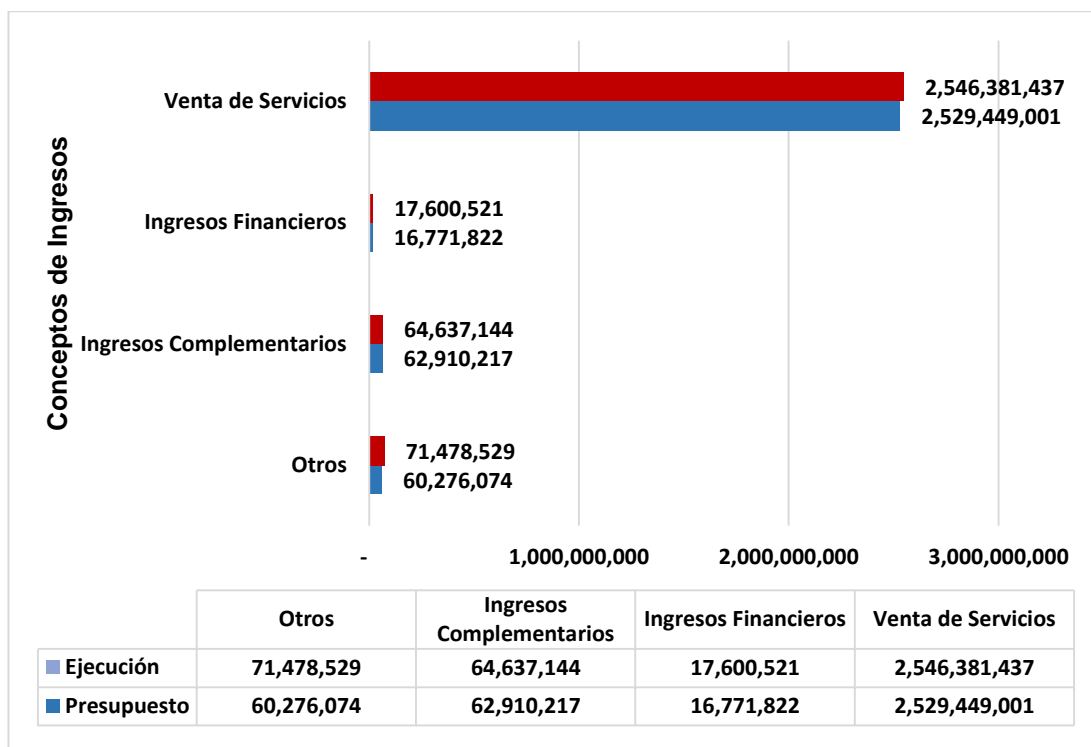
Tabla 6 Presupuesto consolidado de Ingresos y Egresos de Electro Oriente SA, periodo 2016 – 2020

Rubro	Marco Presupuestal	Ejecución Presupuestal	% de Ejecución
INGRESOS			
Venta de Servicios	2,529,449,001.00	2,546,381,437.00	100.67
Ingresos Financieros	16,771,822.00	17,600,521.00	104.94
Ingreso Complementarios	62,910,217.00	64,637,144.00	102.75
Otros	60,276,074.00	71,478,529.00	118.59
Total Ingresos	2,669,407,114.00	2,700,097,631.00	101.15
EGRESOS			
Compras de Bienes	1,559,556,220.00	1,605,286,649.00	102.93
Gasto de Personal	210,756,981.00	210,147,424.00	99.71
Servicios Prestados por Terceros	458,415,648.00	478,717,675.00	104.43
Tributos	48,810,682.00	49,310,972.00	101.02
Gastos Diversos de Gestión	47,503,854.00	59,804,394.00	125.89
Gastos Financieros	13,524,422.00	21,407,062.00	158.28
Total egresos	2,338,567,807.00	2,424,674,176.00	103.68
RESULTADO DE OPERACIÓN	330,839,307.00	275,423,455.00	83.25

Fuente: Portal web del FONAFE, sección "Empresas de la Corporación".

Elaboración: Propia.

Figura 11 Presupuesto y Ejecución consolidado de Ingresos de Electro Oriente SA, periodo 2016 - 2020



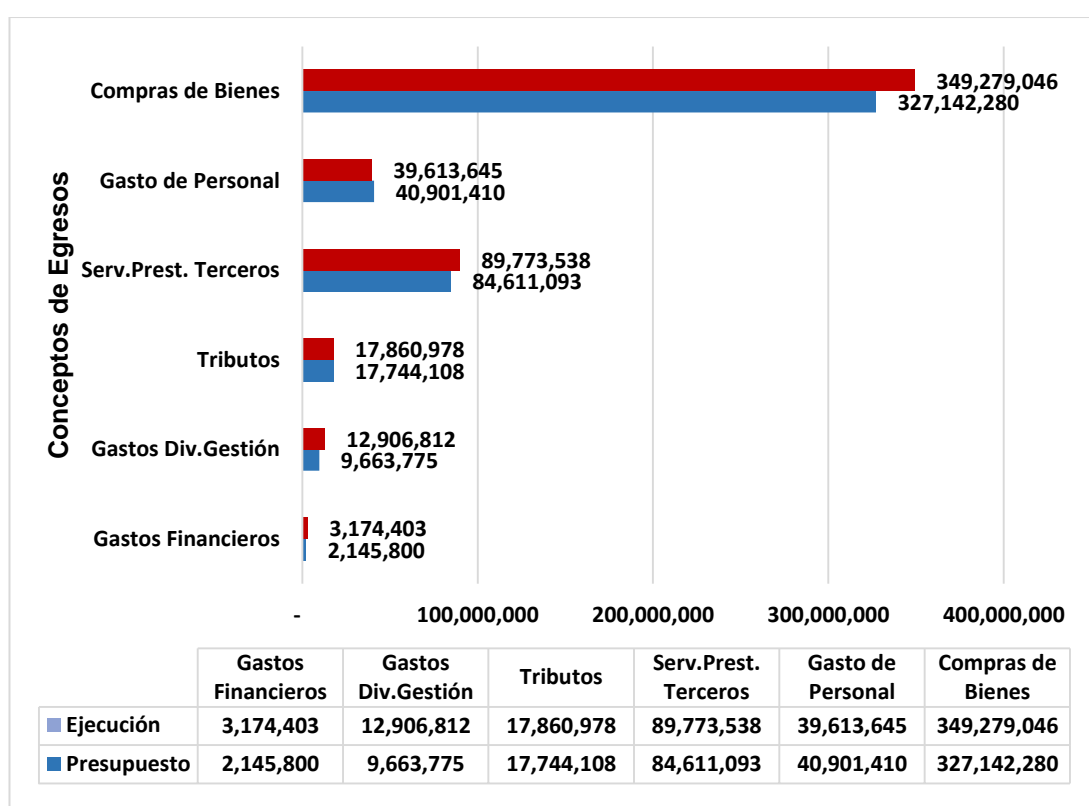
Fuente: : Tabla 6.
 Elaboración: : Propia.

Interpretación:

En la tabla 6 se observa de manera general el presupuesto consolidado de ingresos y egresos que presenta la empresa Electro Oriente SA en el periodo 2016 - 2020, donde el resultado de operación fue de S/275'423,455. Además, la figura 11 nos muestra que la ejecución presupuestal consolidado de los ingresos alcanzó el importe de S/2'700,097,631, es decir, que su nivel de ejecución llegó a 101.15%, superando ligeramente el marco presupuestal de S/2'669,407,114; al respecto, los resultados también nos indican que el rubro que generó los mayores ingresos de recursos financieros corresponde a "Venta de Servicios" por un total de S/2'546'381,437, seguido de "Otros" por S/71'478,5249, en una tercera posición se ubican los "Ingresos Financieros"

por S/64'637,144, y finalmente, los “Ingresos Financieros” por S/17'600,521; sin embargo, es menester señalar que desde un enfoque porcentual, el rubro que incremento la mayor ejecución fue por “Otros” con 118.59%, seguido de “Ingresos Financieros” con 104.94%, luego estuvieron los “Ingresos Complementarios” con 102.75% y las “Venta de Servicios” solo con 100.67%.

Figura 12 Presupuesto y Ejecución consolidado de Egresos de Electro Oriente SA, periodo 2016 - 2020



Fuente: : Tabla 6.
Elaboración: : Propia.

Interpretación:

La figura 12 nos muestra que la ejecución presupuestal consolidado de los egresos alcanzó la suma de S/2'424,674.176, es decir, que su nivel de ejecución fue de 103.68%, superando el marco presupuestal de S/2'338,567,807; asimismo, los resultados también nos indican que el rubro

que generó los mayores egresos de los recursos financieros corresponde a “Compras de Bienes” por un total de S/1’605,286,649, seguido de los “Servicios Prestados por Terceros” por S/478’717,675, en una tercera posición se ubican los “Gasto de Personal” por S/210’147,424, y finalmente, los demás gastos (Tributos, Gastos Diversos de Gestión y Gastos Financieros) por S/130’522,428; sin embargo, es menester señalar que desde un enfoque porcentual, el rubro que incremento la mayor ejecución fue por “Gastos Financieros” con 158.28%, seguido de los “Gastos Diversos de Gestión” con 125.89%, luego estuvieron los “Servicios Prestados por Terceros” con 104.43%, detrás de ellos las “Compras de Bienes” con 102.93%, de ahí vinieron los “Tributos” con 101.02%, y los “Gasto de Personal” solo con 99.71%.

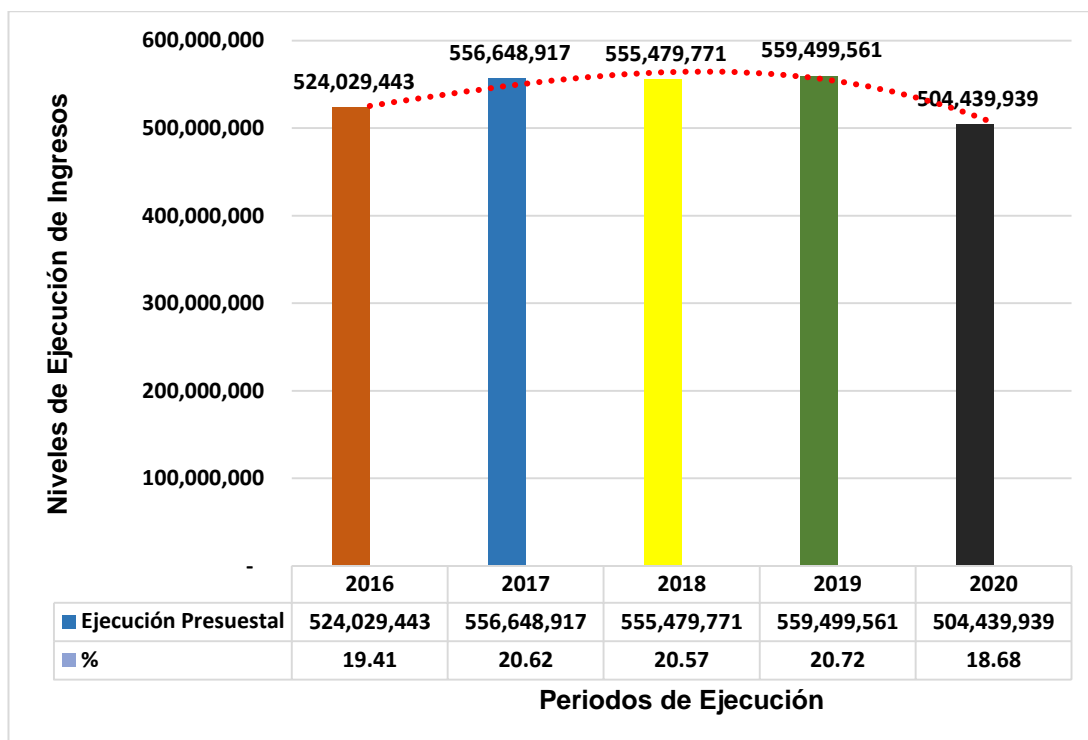
Tabla 7 Comportamiento de la Ejecución Presupuestal de los Ingresos y Egresos de Electro Oriente SA, periodo 2016 – 2020

Rubro	Ejecución Presupuestal												Total Ejecutado	
	2016	VQx	V%	2017	VQx	V%	2018	VQx	V%	2019	VQx	V%		2020
INGRESOS														
Venta de Servicios	498,801,299.00	20,444,652.00	4.10	519,245,951.00	1,871,829.00	0.36	521,117,780.00	3,672,109.00	0.70	524,789,889.00	-42,363,371.00	-8.07	482,426,518.00	2,546,381,437.00
Ingresos Financieros	3,457,997.00	-1,068,795.00	-30.91	2,389,202.00	1,749,382.00	73.22	4,138,584.00	-39,938.00	-0.97	4,098,646.00	-582,554.00	-14.21	3,516,092.00	17,600,521.00
Ingreso Complementarios	12,908,868.00	-643,712.00	-4.99	12,265,156.00	1,806,591.00	14.73	14,071,747.00	1,720,995.00	12.23	15,792,742.00	-6,194,111.00	-39.22	9,598,631.00	64,637,144.00
Otros	8,861,279.00	13,887,329.00	156.72	22,748,608.00	-6,596,948.00	-29.00	16,151,660.00	-1,333,376.00	-8.26	14,818,284.00	-5,919,586.00	-39.95	8,898,698.00	71,478,529.00
Total Ingresos	524,029,443.00	32,619,474.00	6.22	556,648,917.00	-1,169,146.00	-0.21	555,479,771.00	4,019,790.00	0.72	559,499,561.00	-55,059,622.00	-9.84	504,439,939.00	2,700,097,631.00
EGRESOS														
Compras de Bienes	304,156,122.00	17,458,983.00	5.74	321,615,105.00	-26,776,249.00	-8.33	294,838,856.00	40,558,664.00	13.76	335,397,520.00	13,881,526.00	4.14	349,279,046.00	1,605,286,649.00
Gasto de Personal	39,090,920.00	5,279,901.00	13.51	44,370,821.00	2,272.00	0.01	44,373,093.00	-1,674,148.00	-3.77	42,698,945.00	-3,085,300.00	-7.23	39,613,645.00	210,147,424.00
Servicios Prestados por Terceros	85,579,907.00	15,635,897.00	18.27	101,215,804.00	1,584,330.00	1.57	102,800,134.00	-3,451,842.00	-3.36	99,348,292.00	-9,574,754.00	-9.64	89,773,538.00	478,717,675.00
Tributos	7,961,325.00	261,211.00	3.28	8,222,536.00	-813,838.00	-9.90	7,408,698.00	448,737.00	6.06	7,857,435.00	10,003,543.00	127.31	17,860,978.00	49,310,972.00
Gastos Diversos de Gestión	8,056,798.00	8,051,254.00	99.93	16,108,052.00	-5,905,282.00	-36.66	10,202,770.00	2,327,192.00	22.81	12,529,962.00	376,850.00	3.01	12,906,812.00	59,804,394.00
Gastos Financieros	5,672,439.00	-4,303,317.00	-75.86	1,369,122.00	5,583,766.00	407.84	6,952,888.00	-2,714,678.00	-39.04	4,238,210.00	-1,063,807.00	-25.10	3,174,403.00	21,407,062.00
Total egresos	450,517,511.00	42,383,929.00	9.41	492,901,440.00	-26,325,001.00	-5.34	466,576,439.00	35,493,925.00	7.61	502,070,364.00	10,538,058.00	2.10	512,608,422.00	2,424,674,176.00
RESULTADO DE OPERACIÓN	73,511,932.00	-9,764,455.00	-13.28	63,747,477.00	25,155,855.00	39.46	88,903,332.00	-31,474,135.00	-35.40	57,429,197.00	-65,597,680.00	-114.22	8,168,483.00	275,423,455.00

Fuente: Portal web del FONAFE, sección "Empresas de la Corporación".

Elaboración: Propia.

Figura 13 Comportamiento de la ejecución presupuestal de los Ingresos de Electro Oriente SA, periodo 2016 - 2020



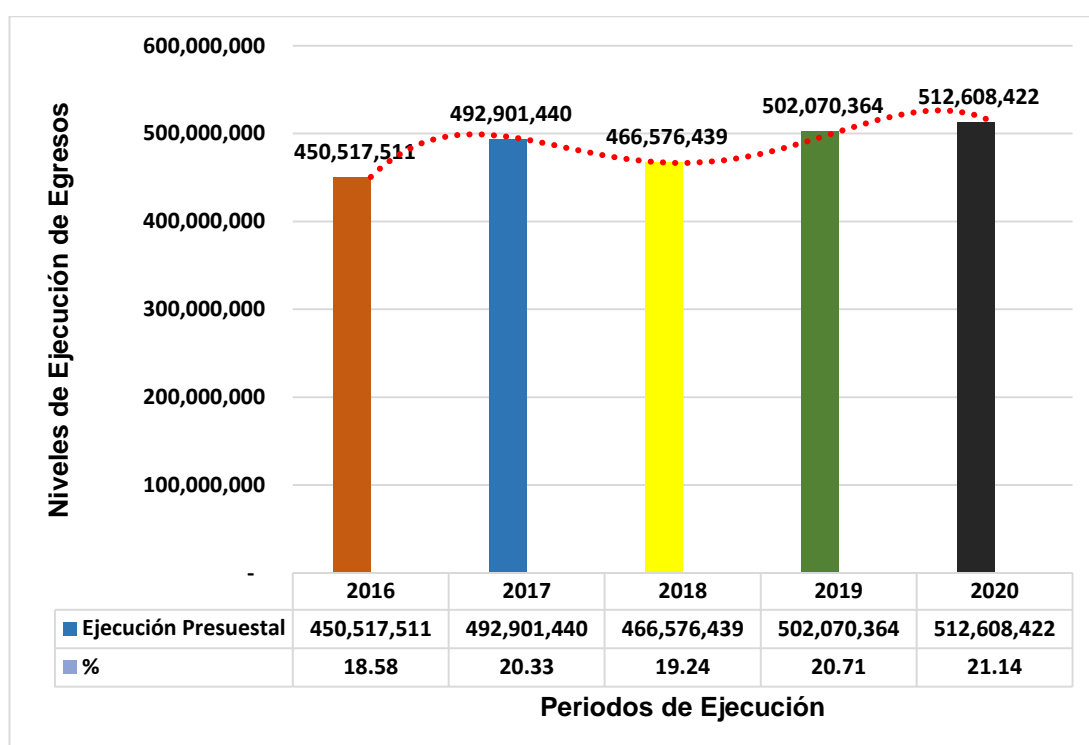
Fuente: : Tabla 7.
Elaboración: : Propia.

Interpretación:

En la tabla 7 se observa de manera general el comportamiento que presenta la ejecución presupuestal de los ingresos y egresos de la empresa Electro Oriente SA en el periodo 2016 al 2020, donde el resultado de operación fue de S/275'423,455. En relación a los ingresos, alcanzó una ejecución total de S/2'700,097,631, distribuido de la siguiente manera: para el 2016 fue de S/524'029,443, el 2017 fue de S/556'648,917, el 2018 fue de S/555'479,771, el 2019 fue de S/559'499,561 y el 2020 fue de S/504'439,939. Asimismo, la figura 13 nos muestra que entre el 2016 al 2017, la ejecución de los ingresos variaron positivamente en S/32'619,474, es decir, se incrementó en 6.22%, mientras que entre el 2017 al 2018, el escenario fue diferente, pues los

ingresos variaron negativamente en –S/1'169,146, es decir, disminuyó en - 0.21%, todo lo contrario sucedió entre el 2018 al 2019, en el que se puede apreciar una variación positiva de S/4'019,790, es decir, incrementó en 0.72%, sin embargo, entre el 2019 al 2020, es el periodo en el que los ingresos mostraron su mayor descenso, pues, la variación fue negativa en –S/55'059,622, es decir, disminuyó en -9.84%. Finalmente, los resultados también revelan que la ejecución presupuestal de los ingresos, presentaron un comportamiento evolutivo al inicio, para luego culminar con una tendencia negativa bien definida; asimismo, es de señalar que el promedio de ejecución fue –S/4'897,376, es decir, una variación negativa de -0.78% en promedio.

Figura 14 Comportamiento de la ejecución presupuestal de los Egresos de Electro Oriente SA, periodo 2016 - 2020



Fuente: : Tabla 7.
Elaboración: : Propia.

Interpretación:

La figura 14 nos muestra el comportamiento que presenta la ejecución presupuestal de los egresos en el periodo 2016 al 2020, donde el resultado de operación fue de S/512'608,422 y alcanzó una ejecución total de S/2'424,674,176, distribuido de la siguiente manera: para el 2016 fue de S/450'517,511, el 2017 fue de S/492'901,440, el 2018 fue de S/466'576,439, el 2019 fue de S/502'070,364 y el 2020 fue de S/512'608,422. Además, los resultados nos muestran que entre el 2016 al 2017, la ejecución de los egresos variaron positivamente en S42'383,929, es decir, se incrementó en 9.41%, mientras que entre el 2017 al 2018, el escenario fue diferente, pues los egresos variaron negativamente en -S/26'325,001, es decir, disminuyó en -5.34%, todo lo contrario sucedió entre el 2018 al 2019, en el que se puede apreciar una variación positiva de S/35'493,925, es decir, incrementó en 7.61%, sin embargo, entre el 2019 al 2020, sin bien es cierto que la variación se mantuvo en positivo, pero descendió a S/10'538,058, decir, disminuyó a 2.10%. Finalmente, los resultados también revelan que la ejecución presupuestal de los egresos, presentaron un comportamiento evolutivo; asimismo, es de señalar que el promedio de ejecución fue S/15'522,728, es decir, una variación positiva de 3.44% en promedio.

CAPÍTULO V: DISCUSIÓN

La presente investigación tuvo como objetivo determinar el nivel de ejecución que presenta el presupuesto de ingresos y egresos de la empresa Electro Oriente SA en el periodo 2016 – 2020, y para su cumplimiento, se han utilizado técnicas como el relevamiento, análisis y descripción, así como también, se utilizó la ficha de registro de datos como nuestro principal instrumento de recolección de información, el cual se aplicó a una población de estudio comprendida por todos los registros de la ejecución presupuestal concerniente a los ingresos y egresos de la citada empresa.

De acuerdo a los resultados obtenidos en la presente investigación, se ha determinado lo siguiente:

1. El nivel de ejecución que presenta el presupuesto de ingresos y egresos de la empresa Electro Oriente SA para el periodo 2016 – 2020 es alto, debido a que los resultados revelan dos aspectos importantes, el primero, se relaciona a los ingresos y comprende las actividades de Venta de Servicios, Ingresos Financieros, Ingresos Complementarios y Otros, los cuales alcanzaron una ejecución de 101.15%, es decir, lograron generar mayores ingresos públicos por un total de S/2'700,097,631, situación que demuestra que, los ingresos que se recaudaron, superaron en su totalidad a los ingresos que se estimaron recaudar según lo establecido en su marco presupuestal, el cual fue de S/2'669,407,114, en un segundo plano, encontramos a los egresos, y que dentro de ella se encuentran comprendidos las actividades de Compras de Bienes,

Gasto de Personal, Servicios Prestados por Terceros, Tributos, Gastos Diversos de Gestión y Gastos Financieros, los cuales alcanzaron una ejecución de 103.68%, es decir, generaron gastos públicos por un total de S/2'424,674,176, lo que demuestra que los gastos generados fueron mayor a lo establecido en su marco presupuestal, el cual fue de S/2'338,567,807; asimismo, en cuanto al comportamiento, los resultados señalan la existencia de dos posiciones claramente definidas, es decir, la ejecución presupuestal de los ingresos en el último año, muestra una conducta con una tendencia negativa, mientras que en la ejecución presupuestal de los egresos, es todo lo contrario, es decir, muestran una conducta de crecimiento; finalmente, se ha logrado identificar que las Ventas de Servicios y las Compras de Bienes, son los rubros que concentran la mayor ejecución de los ingresos y egresos de los recursos públicos en la empresa Electro Oriente SA, por un total de S/2'546,381,347 y S/1'605,286,649 respectivamente; sobre el particular, los resultados obtenidos se alinean en parte con la investigación realizada por Sarmiento (2018) sobre “Eficacia de la ejecución presupuestaria de ingresos y gastos de la Municipalidad Distrital de Yarabamba, Provincia de Arequipa, Región de Arequipa, 2016-2017”, quien presentó las variables de “Eficacia Presupuestal”, “Ejecución Presupuestaria de Ingresos” y “Ejecución Presupuestaria de Gastos”, cuya investigación fue de tipo descriptivo – explicativo y diseño se basó en una serie temporal de datos, que incluyó como población de estudio a los registros de

ingresos y gastos de la citada municipalidad, concluyendo entre otras cosas que la eficacia en la ejecución presupuestaria de los ingresos y egresos alcanzó un nivel optimó

2. Asimismo, los resultados no se alinean con la investigación realizada por Fernández (2017) sobre “Análisis de los ingresos y gastos del presupuesto de la Municipalidad Provincial de Ferreñate, 2010-2016”, quien presentó las variables de “Ingresos” y “Gastos”, cuya investigación fue de tipo descriptivo – correlacional y diseño no experimental – descriptivo – correlacional con un corte transversal, que incluyó como población de estudio a 7 series históricas anuales, concluyendo entre otras cosas que tanto los ingresos como los gastos presentan una correlación negativa débil.
3. De igual manera, los resultados se alinean con la investigación realizada por Ali (2017) sobre “Evaluación de la ejecución presupuestaria de ingresos y gastos en el logro de metas institucionales de la Municipalidad Distrital de Santa Lucia, periodo 2014-2015”, cuya investigación fue de tipo descriptivo – explicativo y diseño no experimental – transversal descriptivo, que incluyó como población de estudio a todos los ingresos y gastos de la citada municipalidad en el referido periodo, concluyendo entre otras cosas que la ejecución presupuestaria de ingresos y egresos alcanzaron en 86.40% y 78.39% respectivamente.
4. Además, los resultados se alinea con la investigación realizada por Mamani (2016) sobre “Evaluación de la ejecución presupuestaria de

ingresos y gastos de la Municipalidad Distrital de Acora y su incidencia en el cumplimiento de objetivos y metas presupuestales, periodos 2014-2015”, quien presentó las variables de “Ejecución Presupuestaria”, “Objetivos y Metas Institucionales”, “Programación Presupuestaria”, “Ejecución de ingresos y gastos”, “Nivel de eficacia” y “Metas institucionales”, cuya investigación fue de tipo transaccional – descriptivo y diseño no experimental, que incluyó como población de estudio los registros sobre la ejecución presupuestaria en los periodos 2014 al 2015 de la citada municipalidad en el referido periodo, concluyendo entre otras cosas que el nivel ejecución presupuestal tanto de los ingresos como de los gastos alcanzó en promedio un 96.30% y 69.10% respectivamente.

CAPÍTULO VI: CONCLUSIONES

Como resultado de la investigación, se ha arribado a las siguientes conclusiones:

1. Se determinó que el nivel de ejecución que presenta el presupuesto de ingresos y egresos de la empresa Electro Oriente SA correspondiente al periodo de estudio (2016-2020) es alto, toda vez que los resultados (ver tabla 6) señalan que en relación al presupuesto de ingresos, su nivel de ejecución alcanzó un 101.15%, es decir, S/2'700,097,631, superando en su totalidad el marco presupuestal establecido en S/2'669,407,114, y en relación al presupuesto de egresos, se tiene, que su nivel de ejecución fue de 103.68%, es decir, S/2'424,674,176, superando de igual manera su marco presupuestal de S/2'338,567,807.
2. Se determinó que el comportamiento de la ejecución del presupuesto de ingresos y egresos de la empresa Electro Oriente SA correspondiente al periodo de estudio (2016-2020) presenta dos posiciones diferentes según los resultados (ver tabla 7), respecto a los ingresos, se observa que su comportamiento en un inicio adoptó una conducta evolutiva en cuanto a su ejecución, sin embargo, en el periodo final (2020), su ejecución disminuyó en –S/55'059,622, mientras que en los egresos, se observa una conducta creciente en los últimos periodos (2019-2020).

3. Se identificó que la actividad en el rubro de las ventas que ejecuta el mayor ingreso de los recursos públicos de la empresa Electro Oriente SA en el periodo de estudio (2016-2020) corresponde a las Ventas de Servicios, los cuales generaron ingresos por un total de S/2'546.381,437.

4. Se identificó que la actividad en el rubro de los egresos que ejecuta el mayor egreso de los recursos públicos de la empresa Electro Oriente SA en el periodo de estudio (2016-2020) corresponde a Compra de Bienes, los cuales generaron gastos por un total de S/1'605,286,649.

CAPÍTULO VII: RECOMENDACIONES

1. Se recomienda a la Gerencia General de la empresa Electro Oriente SA, para que en coordinación con la Gerencia de Administración y Finanzas, realicen un seguimiento y evaluación permanente a cada una de las actividades que componen el rubro de los ingresos y egresos del presupuesto, con la finalidad de poder identificar aquellas actividades que no estarían contribuyendo en el cumplimiento de las metas y de los objetivos establecidos, a efectos de que los funcionarios de las citadas gerencias puedan adoptar las medidas pertinentes no solamente para generar los mayores ingresos públicos para la empresa, sino también, para que se utilice eficientemente los recursos públicos para obtener la mayor rentabilidad posible, de tal manera, se logre establecer un adecuado equilibrio financiero entre dichos rubros.

2. Se recomienda a la Gerencia General de la empresa Electro Oriente SA, para que en coordinación con la Gerencia de Administración y Finanzas, efectúen un seguimiento y análisis al detalle de las actividades comprendidas en el rubro de los ingresos y egresos del presupuesto, con la finalidad de poder identificar las razones o factores que influyen negativamente en su comportamiento en el tiempo, y en atención a ello, los funcionarios responsables, puedan diseñar e implementar medidas correctivas para lograr revertir gradualmente dicho comportamiento a efectos de mejorar los resultados de la misma.

3. Se recomienda Gerencia General de la empresa Electro Oriente SA, para que en coordinación con la Gerencia de Administración y Finanzas y la Gerencia de Comercialización, impulsen la generación de nuevos convenios institucionales, principalmente con las entidades públicas de los Gobiernos Regionales y Gobiernos Locales de las regiones de San Martín y Amazonas – Cajamarca, donde la citada empresa también tiene presencia a través de sus actividades operativas, con la finalidad de poder captar nuevos nichos de mercados que permitirá incrementar los niveles de venta por medio de generación y dotación de los servicios eléctricos, que beneficiara a la población.

4. Se recomienda a la Gerencia General de la empresa Electro Oriente SA, para que en coordinación con la Gerencia de Administración y Finanzas, efectúen un control en cada una de las actividades que comprende el rubro de los egresos, con la finalidad de ejercer una adecuada supervisión y monitoreo permanentemente en la ejecución de los recursos públicos que administra la citada empresa, de tal manera, se garantice de que las mismas sean utilizadas de manera eficiente en el cumplimiento de las metas y objetivos, orientados siempre a la gestión por resultados.

CAPÍTULO VIII: FUENTE DE INFORMACIÓN

Ali, R. L. (2017). Evaluación de la Ejecución Presupuestaria de Ingresos y Gastos en el logro de metas Institucionales de la Municipalidad Distrital de Santa Lucia, periodo 2014 - 2015. Tesis para optar el Título Profesional de Contador Público, Universidad José Carlos Mariategui, Moquegua, Moquegua. Recuperado el 17 de Noviembre de 2021, de http://repositorio.ujcm.edu.pe/bitstream/handle/20.500.12819/221/Ricardina_Tesis_titulo_2017.pdf?sequence=1&isAllowed=y

Arias, E. R. (23 de Diciembre de 2019). Economipedia. Recuperado el 24 de Noviembre de 2021, de <https://economipedia.com/definiciones/recursos-financieros.html>

Cortés Cortés, M., & Iglesias León, M. (2004). Generalidades sobre Metodología de la Investigación. Ciudad de Carmen, México. Recuperado el 14 de Noviembre de 2021, de http://www.unacar.mx/contenido/gaceta/ediciones/metodologia_investigacion.pdf

Fernández, A. L. (2017). Análisis de los Ingresos y Gastos del Presupuesto de la Municipalidad Provincial de Ferreñafe, 2010-2016. Tesis para obtener el Título Profesional de Economista, Universidad César Vallejo, Lima, Lima. Recuperado el 16 de Noviembre de 2021, de https://repositorio.ucv.edu.pe/bitstream/handle/20.500.12692/32240/suclupe_fa.pdf?sequence=1&isAllowed=y

Finanzas, M. d. (2019). Ministerio de Economía y Finanzas. Recuperado el 19 de Noviembre de 2021, de

https://www.mef.gob.pe/es/?option=com_content&language=es-ES&Itemid=101711&lang=es-ES&view=article&id=2457

Finanzas, M. d. (2020). Ministerio de Economía y Finanzas. Recuperado el 18 de Noviembre de 2021, de https://www.mef.gob.pe/es/?option=com_seoglossary&language=es-ES&Itemid=100297&lang=es-ES&view=glossaries&catid=6&limit=15

Galán, J. S. (9 de Febrero de 2016). Economipedia. Recuperado el 21 de Noviembre de 2021, de <https://economipedia.com/definiciones/presupuesto.html>

Gil, S. (13 de Julio de 2015). Economipedia. Recuperado el 22 de Noviembre de 2021, de <https://economipedia.com/definiciones/ingreso.html>

Gonzáles, M. (26 de Abril de 2021). Gestipolis. Recuperado el 17 de Noviembre de 2021, de <https://www.gestipolis.com/presupuesto-que-es-importancia-elementos-tipos/>

González, G. (8 de Diciembre de 2019). Liferder. Recuperado el 8 de Noviembre de 2021, de <https://www.liferder.com/estudio-retrospectivo/>

Hernández Sampieri, R., Fernández - Collado, C., & Baptista Lucio, P. (2014). Metodología de la Investigación (Sexta ed.). Mexico: McGraw-Hill. Recuperado el 7 de Noviembre de 2021, de <http://observatorio.epacartagena.gov.co/wp-content/uploads/2017/08/metodologia-de-la-investigacion-sexta-edicion.compressed.pdf>

- Kafury. (1996). Los Presupuestos: Sus Objetivos e Importancia. Cultura UNLIBRE, 75-84. Recuperado el 5 de Marzo de 2022, de <file:///C:/Users/HP/Downloads/portalderevistas,+74-85.pdf>
- Kerlinger, & Lee. (2002). Recuperado el 9 de Noviembre de 2021, de <http://virtual.urbe.edu/tesispub/0092230/cap03.pdf>
- Leyva, L. (17 de Setiembre de 2021). Genesys ERP. Recuperado el 22 de Noviembre de 2021, de <https://www.genesys.pe/noticia-detalle/201>
- Llamas, J. (13 de Agosto de 2020). Economipedia. Recuperado el 22 de Noviembre de 2021, de <https://economipedia.com/definiciones/gastos-de-personal.html>
- Llamas, J. (2 de Marzo de 2021). Economipedia. Recuperado el 22 de Noviembre de 2021, de <https://economipedia.com/definiciones/presupuesto-financiero.html>
- López, J. F. (12 de Agosto de 2019). Economipedia. Recuperado el 10 de Noviembre de 2021, de <https://economipedia.com/definiciones/actividad-economica.html#:~:text=Actividad%20econ%C3%B3mica%20es%20oda%20aquella,cubrir%20una%20necesidad%20o%20deseo.>
- Mamani, T. H. (2016). Evaluación de la Ejecución Presupuestaria de Ingresos y Gastos de la Municipalidad Distrital de Acora y su Incidencia en el cumplimiento de Objetivos y Metas Presupuestales, periodos 2014 - 2015. Tesis para optar el Título Profesional de Contador Público, Universidad Nacional del Altiplano, Puno, Puno. Recuperado el 15 de Noviembre de 2021, de

http://repositorio.unap.edu.pe/bitstream/handle/UNAP/6192/Huarcaya_Mamani_Trícia.pdf?sequence=1&isAllowed=y

Molinares, C. V. (2011). Los Presupuestos: Sus Objetivos e Importancia. Revista Cultura UNLIBRE, 73-84. Recuperado el 17 de Noviembre de 2021, de <file:///C:/Users/HP/Downloads/portalderevistas,+74-85.pdf>

Morales, F. C. (20 de Octubre de 2020). Economipedia. Recuperado el 20 de Noviembre de 2021, de <https://economipedia.com/definiciones/fondos-publicos.html>

Palacín, P. (7 de Octubre de 2019). Contabits. Recuperado el 24 de Noviembre de 2021, de <https://contabits.pe/63-gastos-de-servicios-prestados-por-terceros/>

Quiroa, M. (7 de Diciembre de 2020). Economipedia. Recuperado el 22 de Noviembre de 2021, de <https://economipedia.com/definiciones/gestion-administrativa.html>

Rodriguez Pañuelas. (2010). Eumed.net. Recuperado el 11 de Noviembre de 2021, de [https://www.eumed.net/tesis-doctorales/2012/eal/metodologia_cuantitativa.html#:~:text=Rodriguez%20Pe%C3%B1uelas%20\(2010%2C%20p.,los%20estados%20subjetivos%20del%20individuo.&text=Tales%20autores%20sosten%C3%A4Dan%20que%20todas,estudiaban%20las%20ciencias%2](https://www.eumed.net/tesis-doctorales/2012/eal/metodologia_cuantitativa.html#:~:text=Rodriguez%20Pe%C3%B1uelas%20(2010%2C%20p.,los%20estados%20subjetivos%20del%20individuo.&text=Tales%20autores%20sosten%C3%A4Dan%20que%20todas,estudiaban%20las%20ciencias%2)

Salvador, C. d. (2008). Guía para la Formulación, Ejecución, Seguimiento y Liquidación del Presupuesto de la OLACEFS. Guía, San Salvador. Recuperado el 23 de Noviembre de 2021, de

https://www.olacefs.com/wp-content/uploads/2014/06/DOC_17_04_2011_Guiaformulacion.pdf

Sarmiento, M. F. (2018). Eficacia de la Ejecución Presupuestaria de Ingresos y Gastos de la Municipalidad Distrital de Yarabamba, Provincia de Arequipa, Región de Arequipa, 2016-2017. Tesis para optar el Título Profesional de Economista, Universidad Nacional de San Agustín , Arequipa, Arequipa. Recuperado el 16 de Noviembre de 2021, de <file:///C:/Users/HP/Downloads/ECcosamf.pdf>

Westreicher, G. (4 de Agosto de 2020). Economipedia. Recuperado el 17 de Noviembre de 2021, de <https://economipedia.com/definiciones/ventas.html>

Westreicher, G. (25 de Agosto de 2020). Economipedia. Recuperado el 21 de Noviembre de 2021, de <https://economipedia.com/definiciones/planificacion.html>

Westreicher, G. (31 de Mayo de 2020). Economipedia. Recuperado el 24 de Noviembre de 2021, de <https://economipedia.com/definiciones/ingresos-y-egresos.html>

ANEXOS

