



FACULTAD DE CIENCIAS ECONÓMICAS Y DE NEGOCIOS
ESCUELA PROFESIONAL DE CONTABILIDAD

TESIS

**“EJECUCIÓN PRESUPUESTAL Y SU RELACIÓN CON EL
CUMPLIMIENTO DE OBJETIVOS EN LA SOCIEDAD DE BENEFICENCIA
DE IQUITOS, PERIODO 2020-2021”**

**PARA OPTAR EL TÍTULO PROFESIONAL DE
CONTADORA PÚBLICA**

PRESENTADO POR:

GABRIELA SOLANGE RAMIREZ ANGULO

ASESOR:

CPC. LLOID ALEX RODRIGUEZ ICOMENA, Mag.

IQUITOS, PERÚ

2024

ACTA DE SUSTENTACIÓN



UNAP

FACULTAD DE CIENCIAS ECONÓMICAS Y DE NEGOCIOS

FACEN

"COMITÉ CENTRAL DE GRADOS Y TÍTULOS"



ACTA DE SUSTENTACION DE TESIS VIRTUAL N°029-CCGyT-FACEN-UNAP-2024

En la ciudad de Iquitos, a los **06** días del mes de **febrero** del año 2024, a horas: **16:00 p.m.** se dio inicio haciendo uso de la **plataforma Google Meet**, la sustentación pública de la Tesis titulada: **"EJECUCIÓN PRESUPUESTAL Y SU RELACIÓN CON EL CUMPLIMIENTO DE OBJETIVOS EN LA SOCIEDAD DE BENEFICIENCIA DE IQUITOS, PERIODO 2020-2021"**, autorizado mediante **Resolución Decanal N°0162-2024-FACEN-UNAP** presentado por la Bachiller en Ciencias Contables **GABRIELA SOLANGE RAMIREZ ANGULO**, para optar el Título Profesional de **CONTADORA PÚBLICA** que otorga la UNAP de acuerdo a Ley Universitaria N° 30220 y el Estatuto de la Universidad Nacional de la Amazonia Peruana.

El Jurado calificador y dictaminador está integrado por los siguientes profesionales:

CPC. EDGAR ALBERTO SOLSOL HIDALGO, Dr. (Presidente)
CPC. ROLAN RAMIREZ GÓMEZ, Mag. (Miembro)
CPC. JOSÉ RICARDO YOUNG GONZALES, Mag. (Miembro)

Luego de haber escuchado con atención y formulado las preguntas necesarias, las cuales fueron respondidas: **Adecuadamente.**

El jurado después de las deliberaciones correspondientes, arribó a las siguientes conclusiones:

La Sustentación Pública y la Tesis han sido: **Aprobadas.** con la calificación **Buena** (15).

Estando la Bachiller apta para obtener el Título Profesional de Contadora Pública.

Siendo las 17.50 pm del **06 de febrero del 2024**, se dio por concluido el acto académico.

CPC. EDGAR ALBERTO SOLSOL HIDALGO, Dr.
Presidente

CPC. ROLAN RAMIREZ GÓMEZ, Mag.
Miembro

CPC. JOSÉ RICARDO YOUNG GONZALES, Mag.
Miembro

CPC. LLOID ALEX RODRIGUEZ ICOMENA, Mag.
Asesor

Somos la Universidad licenciada más importante de la Amazonia del Perú, rumbo a la acreditación

Calle Nanay N°352-356- Distrito de Iquitos – Maynas – Loreto
<http://www.unapiquitos.edu.pe> - e-mail: facen@unapiquitos.edu.pe
Teléfonos: #065-234364 /065-243644 - Decanatura: #065-224342 / 944670264



JURADO Y ASESOR

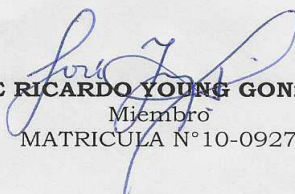
JURADO y ASESOR



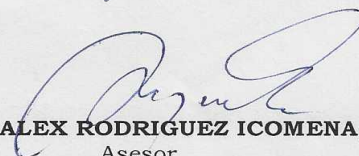
CPC. EDGAR ALBERTO SOLSOL HIDALGO, Dr.
Presidente
MATRICULA N° 10-621



CPC. ROLAN RAMIREZ GÓMEZ, Mag.
Miembro
MATRICULA N° 10-966



CPC. JOSÉ RICARDO YOUNG GONZALES, Mag.
Miembro
MATRICULA N° 10-0927



CPC. LLOID ALEX RODRIGUEZ ICOMENA, Mag.
Asesor
MATRICULA N° 10-0869

RESULTADO DEL INFORME DE SIMILITUD

Reporte de similitud

NOMBRE DEL TRABAJO

FACEN_TESIS_RAMIREZ ANGULO.pdf

AUTOR

GABRIELA SOLANGE RAMIREZ ANGULO

RECuento DE PALABRAS

8376 Words

RECuento DE CARACTERES

42429 Characters

RECuento DE PÁGINAS

44 Pages

TAMAÑO DEL ARCHIVO

753.0KB

FECHA DE ENTREGA

Dec 11, 2023 12:13 PM GMT-5

FECHA DEL INFORME

Dec 11, 2023 12:14 PM GMT-5

● 32% de similitud general

El total combinado de todas las coincidencias, incluidas las fuentes superpuestas, para cada base c

- 30% Base de datos de Internet
- 3% Base de datos de publicaciones
- Base de datos de Crossref
- Base de datos de contenido publicado de Crossr
- 21% Base de datos de trabajos entregados

● Excluir del Reporte de Similitud

- Material bibliográfico
- Coincidencia baja (menos de 10 palabras)

Resumen

DEDICATORIA

A Dios por permitirme estar aquí y por haberme dado la fortaleza y perseverancia para concluir con mis estudios universitarios.

A mi familia; especialmente a mis padres que hicieron de mí una persona de bien, que me inculcaron a la superación y por sus amor y apoyo incondicional; a mis hermanos que son primordiales en mi vida; a mis abuelitos Felix, Estefita, Walter (+) y Rosa que fueron y siempre serán la muestra del amor más puro y sincero; a mi padrino Nemecio Panaifo (+) porque fue un honor haber sido su ahijada y por los recuerdos inolvidables; a mi madrina Nancy Alva por sus consejos y por inspirarme confianza, a mis tíos Lourdes, Felix, Rossana y Cesar por creer en mí y por sus muestras de afecto.

Y a todas las personas que de una u otra manera estuvieron presentes en este proceso, familiares y amistades más cercanos.

AGRADECIMIENTO

En primer lugar, agradecer a mi asesor de tesis C.P.C. Lloid Alex Rodriguez Icomena por su esfuerzo y dedicación al dirigirme y orientarme para realizar este trabajo de investigación.

Agradezco a la Universidad Nacional de la Amazonia Peruana, mi alma máter; por abrirme sus puertas y formarme profesionalmente.

A mis maestros por sus enseñanzas y por sus motivaciones para concluir la carrera.

A mis compañeros de clases porque nos formamos juntos y fuimos testigos del esfuerzo que cada uno de nosotros le pusimos a nuestros estudios, porque nos apoyamos para lograr el primer objetivo que fue egresar y por todas las anécdotas vividas en aquellas aulas que nos acogieron por cinco años.

Y por último y no menos importante a la Sociedad de Beneficencia de Iquitos por autorizarme a realizar mi tesis sobre su prestigiosa institución y permitirme acceder a la información para el desarrollo de la misma.

ÍNDICE GENERAL

	Pág.
PORTADA	i
ACTA DE SUSTENTACIÓN	ii
JURADO Y ASESOR	iii
RESULTADO DEL INFORME DE SIMILITUD	iv
DEDICATORIA	v
AGRADECIMIENTO	vi
ÍNDICE GENERAL	vii
INDICE DE TABLAS	ix
ÍNDICE DE FIGURAS	xi
RESUMEN	xiii
ABSTRACT	xiv
INTRODUCCIÓN	1
CAPÍTULO I: MARCO TEÓRICO	3
1.1. Antecedentes.	3
1.2. Bases Teóricas.	6
1.3. Definición de términos básicos.	10
CAPITULO II: HIPÓTESIS Y VARIABLES.	13
2.1. Formulación de la Hipótesis.	13
2.2. Variables y su operacionalización.	13

CAPITULO III: METODOLOGIA	15
3.1. Tipo y diseño.	15
3.2. Diseño Muestral.	15
3.3. Procedimientos de recolección de datos.	16
3.4. Procesamiento y análisis de datos.	17
3.5. Aspectos éticos.	18
CAPÍTULO IV: RESULTADOS	20
CAPÍTULO V: DISCUSIÓN	36
CAPÍTULO VI: CONCLUSIONES	40
CAPÍTULO VII: RECOMENDACIONES	42
CAPÍTULO VIII: FUENTES DE INFORMACIÓN	43
ANEXOS	
01. Matriz de consistencia	
02. Instrumento de recolección de datos	
03. Consentimiento Informado	

INDICE DE TABLAS

	Pág.
Tabla 1: Variable, técnica e instrumento.	17
Tabla 2: Conoce el presupuesto que maneja la sociedad de beneficencia de Iquitos.	20
Tabla 3: Conoce los objetivos de la Sociedad de Beneficencia de Iquitos.	21
Tabla 4: Los objetivos de la Sociedad de Beneficencia de Iquitos se orientan a mejorar la calidad de vida de las personas.	22
Tabla 5: Los recursos asignados en el año 2020 y 2021, fueron suficientes para atender todas las necesidades de la Sociedad de Beneficencia de Iquitos.	23
Tabla 6: Se cumplen los objetivos en la Sociedad de Beneficencia de Iquitos.	24
Tabla 7: La toma de decisiones con respecto al gasto es eficiente.	25
Tabla 8: Consideras que el gerente decide los gastos que realiza la Sociedad de Beneficencia de Iquitos.	26
Tabla 9: La Sociedad de Beneficencia de Iquitos, invierte más en gasto de recursos humanos que en las actividades programadas para la atención a la ciudadanía.	27
Tabla 10: La Sociedad de Beneficencia de Iquitos se caracteriza por tener siempre una gestión por objetivos.	28
Tabla 11: El concepto de calidad del gasto es invertir en la población más necesitada.	29
Tabla 12: Presupuesto ejecutado por fuente de financiamiento de la Sociedad de beneficencia de Iquitos.	30

Tabla 13:Presupuesto ejecutado por categoría de gasto de la Sociedad de
beneficencia de Iquitos. 31

Tabla 14: Alcance de metas físicas y financieras de la Sociedad de
Beneficiencia Pública de Iquitos. 32

ÍNDICE DE FIGURAS

	Pág.
Figura 1: Conoce el presupuesto que maneja la sociedad de beneficencia de Iquitos.	20
Figura 2: Conoce los objetivos de la Sociedad de Beneficencia de Iquitos.	21
Figura 3: Los objetivos de la Sociedad de Beneficencia de Iquitos se orientan a mejorar la calidad de vida de las personas.	22
Figura 4: Los recursos asignados en el año 2020 y 2021, fueron suficientes para atender todas las necesidades de la Sociedad de Beneficencia de Iquitos.	23
Figura 5: Se cumplen los objetivos en la Sociedad de Beneficencia de Iquitos.	24
Figura 6: La toma de decisiones con respecto al gasto es eficiente.	25
Figura 7: Consideras que el gerente decide los gastos que realiza la Sociedad de Beneficencia de Iquitos.	26
Figura 8: La Sociedad de Beneficencia de Iquitos, invierte más en gasto de recursos humanos que en las actividades programadas para la atención a la ciudadanía.	27
Figura 9: La Sociedad de Beneficencia de Iquitos se caracteriza por tener siempre una gestión por objetivos.	28
Figura 10: El concepto de calidad del gasto es invertir en la población más necesitada	29
Figura 11: Presupuesto ejecutado por fuente de financiamiento de la Sociedad de beneficencia de Iquitos.	30

Figura 12:Presupuesto ejecutado por categoría de gasto de la Sociedad de
beneficencia de Iquitos. 31

Figura 13:Alcance de metas físicas y financieras de la Sociedad de
Beneficencia de Iquitos. 33

RESUMEN

La presente investigación tuvo por objetivo valorar la ejecución presupuestal y su influencia en el cumplimiento de objetivos de la Sociedad de Beneficencia de Iquitos, periodo 2020 – 2021; con tipo de estudio cuantitativo con diseño no experimental de alcance descriptivo explicativo, la población estuvo conformada por 40 personas que trabajan en la beneficencia de Iquitos, se utilizó la técnica el análisis documental y la encuesta; según los resultados muestra que el 77.5% de encuestados manifiestan que conocen los objetivos de la Sociedad de Beneficencia de Iquitos, el 80% que los objetivos de la Beneficencia de Iquitos se orientan a mejorar la calidad de vida de las personas; el 62.5% manifiesta que la Beneficencia de Iquitos se caracteriza por tener siempre una gestión por objetivos y el 72.5% que el concepto de calidad del gasto es invertir en la población más necesitada, asimismo se concluyó que el cumplimiento de metas físicas en el año 2020 tenemos de las 11 actividades 05 superan el 60%, 02 el 100% y 04 menores al 50% en ejecución; con respecto al 2021 tenemos, de las 11 actividades 05 superan el 60%, 02 el 100% y 04 menores al 50% en ejecución; con respecto a las metas financieras tenemos en el año 2020 de las 11 actividades 04 superan el 60%, 02 el 100% y 05 menores al 54% en ejecución, con respecto al 2021 tenemos 05 superan el 60%, 02 el 100% y 04 menores al 45% en ejecución.

Palabras clave: Presupuesto, Ejecución, Cumplimiento, Objetivos, Beneficencia.

ABSTRACT

The objective of this research was to evaluate budget execution and its influence on the fulfillment of objectives of the Iquitos charitable society, period 2020 - 2021; With a type of quantitative study with a non-experimental design of descriptive explanatory scope, the population was made up of 71 people who work in charity in Iquitos, the documentary analysis and survey technique was used; According to the results, it shows that 77.5% of respondents state that they know the objectives of the Iquitos Charity Society, 80% that the objectives of the Iquitos Charity Society are aimed at improving people's quality of life; 62.5% state that the Iquitos Charity is characterized by always having management by objectives and 72.5% that the concept of quality of spending is to invest in the most needy population. It was also concluded that the fulfillment of physical goals in the year 2020 We have of the 11 activities 05 exceed 60%, 02 100% and 04 less than 50% in execution; With respect to 2021 we have, of the 11 activities, 05 exceed 60%, 02 100% and 04 less than 50% in execution; Regarding the financial goals, in 2020, of the 11 activities, 04 exceed 60%, 02 100% and 05 less than 54% in execution, with respect to 2021 we have 05 exceed 60%, 02 100% and 04 less than 45% in execution.

Keywords: Budget, Execution, Compliance, Objectives, Charity.

INTRODUCCIÓN

Para (ENAEG, s.f.) La Ejecución Presupuestaria implica la documentación de los fondos adquiridos o recibidos por los Pliegos Presupuestarios. En cuanto a los gastos, se refiere al registro de los compromisos realizados a lo largo del año fiscal.

Considera los recursos estimados y las modificaciones presupuestarias que se realizan dentro del presupuesto actual, se hace un seguimiento detallado a nivel institucional de la ejecución acumulada, que incluye los montos devengados, lo percibido hasta el momento y el saldo pendiente por recibir para cada partida aprobada en el presupuesto.

(Pretell, 2015) La Sociedad de Beneficencia Pública es una organización estatal a nivel nacional con estatus legal interno, poseyendo autonomía administrativa, económica, presupuestal, patrimonial, funcional y técnica respaldada por la legislación del país. Esta institución tiene la responsabilidad de llevar a cabo labores de bienestar y promoción social a nivel nacional, regional y local, brindando asistencia a individuos en situación de peligro, riesgo o abandono (pág. 08).

La presente investigación la Sociedad de Beneficencia de Iquitos se enfoca en continuar su labor, siendo una institución que ha contribuido significativamente al progreso de esta ciudad. Sus logros incluyen la gestión del Asilo de Leprosos, la fundación del primer Asilo de Ancianos e Inválidos en Iquitos, la edificación del Hospital Santa Rosa de Itaya, la construcción de instalaciones y la provisión de equipamiento para el Hospital del Servicio Cooperativo Interamericano de Salud Pública, la cesión de terrenos para la construcción de la Iglesia Santo Cristo de Bagazán, la construcción de

pabellones y la adquisición de equipamiento para el Hospital Centro de Salud de Iquitos, entre otras acciones altruistas.

Actualmente la Sociedad de Beneficencia de Iquitos, tiene como servicios de protección social al Centro Residencial de Atención Integral al Adulto Mayor “San Francisco de Asís”, la Casa Estancia “Niños de Jesús” y la Institución Educativa Inicial, Primaria y Secundaria de Menores N° 601491 “Madre Teresa de Calcuta”, y para el sostenimiento de estas dependencias asistenciales la entidad genera ingresos propios, mediante sus actividades comerciales que lo conforman; inmobiliaria con cuatro conjuntos habitacionales, el Servicio Funerario Integral con su programa previsional familiar y la venta de nichos en el Cementerio General “San Miguel Arcángel”.

CAPÍTULO I: MARCO TEÓRICO.

1.1. Antecedentes.

En el 2021 Se llevó a cabo un estudio con el propósito de examinar la ejecución del presupuesto y su impacto en el logro de los objetivos del departamento comercial de la empresa Nor Oil SAC durante el período 2019. Los objetivos específicos incluyeron analizar el presupuesto planificado del área comercial, evaluar la ejecución de las principales partidas presupuestarias de esta área y comparar el presupuesto inicial con la ejecución real al comienzo del año. Además, se buscó determinar el nivel de cumplimiento de los objetivos empresariales y proponer mejoras para el control y seguimiento presupuestario. El estudio, de tipo descriptivo no experimental, permitió no solo recopilar datos, sino también analizar las relaciones e interpretar las variables estudiadas. Los resultados se presentaron mediante la comparación entre las partidas presupuestarias planificadas al inicio del año 2019 y los resultados finales al término del mismo, evidenciando un incumplimiento de los objetivos del área comercial en diferentes partidas, lo que afectó las ganancias de la compañía. La investigación concluye que la falta de ejecución total del presupuesto tuvo un impacto en las utilidades netas del año 2019, resultando en ventas por debajo de lo esperado y márgenes de utilidad inesperadamente bajos. Los objetivos del área comercial no se lograron debido a esto. Se propuso implementar un procedimiento de control presupuestario para mejorar la gestión en futuros períodos. (Sanchez., 2021)

En el año 2019 se desarrolló una investigación que tuvo como propósito de este estudio establecer si existe una conexión entre el Proceso de Ejecución Presupuestal y la Calidad del Gasto en la Coordinación de Planes y Presupuestos de la Corte Superior de Justicia de Junín durante el período 2013 al 2017. La hipótesis general planteada afirmaba que: existe una relación significativa entre el Proceso de Ejecución Presupuestal y la Calidad del Gasto en la Coordinación de Planes y Presupuestos de la Corte Superior de Justicia de Junín, en el lapso mencionado. La metodología utilizada fue de índole científica, y la investigación se enmarca dentro de la categoría de aplicada, con un enfoque descriptivo y relacional. La conclusión principal extraída es que se evidencia una relación altamente significativa entre el proceso de ejecución presupuestal y la calidad del gasto público en la unidad específica analizada durante el desarrollo de la investigación. (Flores, 2019).

En el 2018 se desarrolló una investigación que tuvo como propósito evaluar cómo la ejecución presupuestal impactó en el cumplimiento de metas y objetivos del Área de Recursos Naturales de la Gerencia Regional de Agricultura La Libertad durante el período 2016-2017. Se empleó un diseño de investigación no experimental de tipo transversal descriptivo. La población analizada fue la Gerencia Regional de Agricultura La Libertad, mientras que la muestra se centró en el área de Recursos Naturales de esta entidad. Para obtener la información pertinente para el análisis, se emplearon entrevistas con la persona responsable del presupuesto, observación guiada y recolección de

documentación. Los resultados del estudio indican que la ejecución de gastos en 2016 alcanzó el 92.15% del Presupuesto Institucional Modificado (PIM), y en 2017 fue del 88.01% respecto al PIM. Esta ejecución refleja un nivel de eficacia regular, según los estándares establecidos por la Directiva de la Dirección Nacional de Presupuesto Público N° 005-2012-EF/50.01 del Ministerio de Economía y Finanzas. Esta eficiencia deficiente impide el cumplimiento adecuado de los objetivos y metas, en relación con la fuente de financiamiento de Recursos Directamente Recaudados, en 2016 el Presupuesto Institucional Modificado (PIM) totalizó S/ 267,195.00 y se ejecutó el 93.71%; en 2017, con un presupuesto total de S/ 798,658.00, la ejecución fue del 86.01%. En cuanto a los Recursos Ordinarios, en 2016 se asignaron S/ 601,928.00 y se ejecutó el 92.15%, mientras que, en 2017, con un presupuesto de S/ 798,658.00, la ejecución fue del 88.01%. Estos datos muestran un bajo cumplimiento en la ejecución presupuestal en ambas fuentes de financiamiento, en resumen, se concluye que la ejecución presupuestal, al no alcanzar niveles óptimos, tiene un efecto negativo en el logro de metas y objetivos en el Área de Recursos Naturales de la Gerencia Regional de Agricultura La Libertad., año 2016-2017 (Alfaro, 2018)

En el 2018 Se realizó una investigación cuyo objetivo principal era examinar el impacto de la ejecución presupuestal asignada al asilo "Mosquera Paucar" de la Sociedad de Beneficencia Pública de Huaraz en la calidad de vida de los adultos mayores durante los años 2016-

2017. Se llevó a cabo un estudio de tipo aplicado explicativo con un diseño longitudinal no experimental. La población de interés consistió en los familiares de los beneficiarios de dicho asilo, con una muestra de 44 personas, los resultados obtenidos fueron organizados utilizando herramientas de procesamiento de texto y métodos estadísticos. Se concluyó que la ejecución del presupuesto del Asilo “Mosquera Paucar” de la Sociedad de Beneficencia Pública de Huaraz y la calidad de vida en el aspecto físico de los adultos mayores guardan una relación directa durante los periodos 2016-2017. Se encontró que la ejecución de gastos destinados a la adquisición de bienes (gastos de capital) fue moderada. En el año 2016, la ejecución presupuestal fue de S/114,098.76 de los S/178,891.00 asignados en el Presupuesto Institucional Modificado (PIM), mientras que en el 2017 se ejecutó un monto de S/146,221.14 de los S/228,988.00 presupuestados para el período. Además, se evaluó que la calidad de vida de los adultos mayores en el asilo “Mosquera Paucar” refleja ser regular. (Granados & Morales, 2018)

1.2. Bases Teóricas.

Presupuesto.

El presupuesto es una herramienta utilizada para anticipar y determinar los gastos que se llevarán a cabo en un lapso específico y formalizar la asignación de recursos requeridos por una entidad. Su naturaleza práctica implica considerarlo como un sistema de gestión administrativa que se desarrolla en diferentes fases: planificación, elaboración, aprobación, ejecución y evaluación.

Es relevante destacar que en los últimos años ha habido una serie de transformaciones en la gestión presupuestaria llevada a cabo por las entidades estatales, especialmente en los gobiernos locales. Como ejemplo, en Perú se ha implementado un enfoque conocido como "Presupuesto por Resultados", el cual constituye una estrategia de la administración pública que relaciona la asignación de recursos con la producción de productos y logros medibles en beneficio de la población. (Ministerio de Economía y Finanzas – Dirección General de Presupuesto Público)

Presupuesto público

Según (Ley General del Sistema Nacional de Presupuesto 28411) Se refiere a un mecanismo de gestión del Estado para alcanzar resultados positivos en favor de la población. Esto se logra mediante la entrega eficaz y eficiente de bienes y servicios por parte de las entidades gubernamentales, las cuales siguen la ejecución de sus planes operativos institucionales y se ajustan a las prioridades de la política gubernamental. Además, se trata de la representación detallada y sistemática de los gastos previstos para el año fiscal por cada entidad dentro del Sector Público. Este documento refleja también los ingresos destinados a financiar dichos gastos.

En cuanto a la aprobación de los presupuestos, estos se componen principalmente de la Ley de Presupuesto del Sector Público, los presupuestos de los Gobiernos Regionales, los presupuestos de los Gobiernos Locales, y el presupuesto del Fondo Nacional de Financiamiento de la Actividad Empresarial del Estado (FONAFE) junto

con sus empresas. El contenido de estos presupuestos incluye lo siguiente: a) Establece los límites máximos de gastos que las entidades pueden incurrir durante el año fiscal, basados en los créditos presupuestarios aprobados y los ingresos destinados a cubrir dichas obligaciones. b) Define las metas de resultados a alcanzar y los objetivos de productos a lograr por parte de cada entidad, utilizando los créditos presupuestarios aprobados en sus respectivos presupuestos.

Ejecución presupuestaria

(Ley General del Sistema Nacional de Presupuesto 28411) El artículo 25 del Decreto Supremo N.º 304-2012-EF establece que la Ejecución Presupuestaria, denominada como Ejecución, se encuentra regida por el marco del presupuesto anual y sus ajustes según lo dispuesto en la Ley General. Este proceso se inicia el 1 de enero y concluye el 31 de diciembre de cada año fiscal. Durante este lapso temporal, se recaudan los ingresos y se cumplen las obligaciones de gasto de acuerdo con los créditos presupuestarios autorizados en los Presupuestos correspondientes.

La Ejecución Presupuestaria de los Ingresos implica el registro de datos sobre los recursos adquiridos, recaudados o recibidos por parte de los Pliegos Presupuestarios. Por otro lado, la Ejecución Presupuestaria de los Egresos se refiere al registro de los compromisos asumidos durante el año fiscal.. (MEF, s.f.)

Fondos Públicos.

Los recursos estatales se dirigen hacia la cobertura de los gastos necesarios para cumplir con sus propósitos, sin importar su origen de financiamiento. La recepción de estos recursos es responsabilidad de las entidades pertinentes, sujetas a las regulaciones establecidas en la materia.

Los fondos se gestionan de manera efectiva, considerando las prioridades del desarrollo nacional. Estos recursos públicos se organizan siguiendo las Clasificaciones Económicas y por Fuente de Financiamiento, las cuales son aprobadas, dependiendo de su naturaleza, a través de una Resolución Directiva emitida por la Dirección General del Presupuesto Público.

Clasificación Económica

Clasifica los recursos estatales en categorías generales de ingresos, incluyendo genéricas y específicas del ingreso. Además, es posible segmentarlos en:

Ingresos Corrientes. Clasifica los fondos derivados de impuestos, ventas de bienes, servicios prestados, ingresos por propiedades, multas, penalizaciones y otros ingresos de naturaleza corriente.

Ingresos de Capital. Clasifica los fondos originados por la enajenación de activos (como propiedades inmobiliarias, terrenos, maquinaria, etc.), los reembolsos por préstamos otorgados, la venta de acciones del Estado en empresas y otros ingresos de carácter capital.

Transferencias. Clasifican los fondos que no implican contraprestación ni reembolso, provenientes de entidades, personas naturales o jurídicas residentes o no residentes en el país, además de otros gobiernos.

Financiamiento. Clasifica los fondos originados por transacciones de crédito tanto a nivel nacional como internacional, junto con los saldos remanentes de años fiscales previos.

Clasificación por Fuentes de Financiamiento

Clasifica los recursos estatales que respaldan el Presupuesto del Sector Público basándose en la procedencia de dichos recursos.

Las Fuentes de Financiamiento se establecen en la Ley de Equilibrio Financiero del Presupuesto del Sector Público.

Por ejemplo, la Ley N° 29628, conocida como la Ley de Equilibrio Financiero del Presupuesto del Sector Público para el Año Fiscal 2011, en su artículo 1° detalla las fuentes que respaldan el Presupuesto 2011, las cuales son: Recursos Ordinarios, Recursos Directamente Recaudados, Recursos por Operaciones Oficiales de Crédito, Recursos Determinados, y Donaciones y Transferencias.

1.3. Definición de términos básicos.

Donaciones y Transferencias. Incluye los recursos económicos no reembolsables que el gobierno recibe de Agencias Internacionales de Desarrollo, Gobiernos, Instituciones y Organismos Internacionales, así como de personas naturales o jurídicas residentes o no en el país.
(MEF, s.f.)

Ejecución Presupuestaria. Fase del ciclo presupuestario en la cual se reciben los ingresos y se cubren los compromisos de gasto de acuerdo con los créditos presupuestarios aprobados en los presupuestos correspondientes. (MEF, s.f.)

Evaluación Presupuestal. Conjunto de análisis y procedimientos para medir el avance físico y financiero del gasto público. (MEF, s.f.)

Equilibrio Presupuestario. Se compone de los créditos presupuestarios que equilibran la predecible evolución de los ingresos con los recursos a asignar según las políticas públicas de gasto. (MEF, s.f.)

Fuentes de Financiamiento. Categorización de los recursos estatales con el propósito de agrupar los fondos en función de los elementos compartidos por cada tipo de recurso. (MEF, s.f.)

Gastos. Representan el total de desembolsos efectuados por las entidades, los cuales abarcan gastos operativos, inversiones y pagos de deuda, utilizando los créditos presupuestarios autorizados en los presupuestos correspondientes, con el fin de satisfacer la prestación de los servicios públicos. (MEF, s.f.)

Gasto Corriente. Incluye los gastos dirigidos a la producción de bienes y la provisión de servicios, abarcando costos de operación, gestión operativa, servicios esenciales, beneficios de seguridad social, gastos financieros y otras asignaciones similares. (MEF, s.f.)

Gasto de Capital. Gastos dirigidos a la compra o creación de bienes físicos o intangibles y a inversiones financieras dentro de la entidad

estatal, que aumentan el patrimonio del Sector Público y actúan como herramientas para la generación de bienes y servicios. (MEF, s.f.)

Gasto Devengado. Reconocimiento de una obligación de pago derivado del gasto comprometido previamente registrado. (MEF, s.f.)

Ingresos. La representación en dinero de los montos obtenidos, o generados por ingresos habituales, ventas de bienes y servicios, transferencias y otros, durante la ejecución de las actividades financieras, económicas y sociales de la entidad. (MEF, s.f.)

Personal y Obligaciones Sociales. Desembolsos destinados al sueldo del personal activo del sector público, incluyendo los beneficios derivados del desempeño del cargo y responsabilidades de confianza. Esto abarca también las obligaciones que incumben al empleador. (MEF, s.f.)

Presupuesto Público. Es el mecanismo de administración del Estado que posibilita a las entidades alcanzar sus objetivos y metas. Además, representa de forma detallada, global y organizada los gastos a cubrir durante el año fiscal, por parte de cada entidad integrante de los Gobiernos locales. (MEF, s.f.)

CAPITULO II: HIPÓTESIS Y VARIABLES.

2.1. Formulación de la Hipótesis.

2.1.1. Hipótesis General.

La ejecución presupuestal influye positivamente en el cumplimiento de objetivos de la Sociedad de Beneficencia de Iquitos.

2.1.2. Hipótesis Especifico.

La fuente de financiamiento con mayor ejecución presupuestal en la beneficencia de Iquitos, periodo 2020-2021 es Donaciones y transferencias.

La categoría de gasto con mayor ejecución en la sociedad de beneficencia de Iquitos, periodo 2020 – 2021 son los gastos corrientes.

El porcentaje de objetivos que se cumplieron en la Sociedad de Beneficencia de Iquitos es alto.

2.2. Variables y su operacionalización.

2.2.1. Variable.

Variable (1):

Ejecución Presupuestal.

Variable (2):

Objetivos.

2.2.2. Operacionalización de la variable.

Variable	Definición	Tipo por su naturaleza	Indicadores	Escala de medición	Categoría	Valores de la categoría	Medio de verificación
Variable 1: Ejecución Presupuestal	El seguimiento de los Ingresos en la Ejecución Presupuestaria implica registrar la información sobre los recursos obtenidos por los Pliegos Presupuestarios. Por otro lado, la Ejecución Presupuestaria de los egresos implica registrar los compromisos adquiridos durante el año fiscal. (MEF, s.f.)	Cuantitativa	Gastos Corrientes Gastos de capital.	Razón	Alto Medio Bajo	70 - 100 40 - 69 0 - 39	Análisis de documentos y encuesta
Variable 2: Objetivos.	Los objetivos representan el logro buscado en un periodo específico, establecido de manera cualitativa y/o cuantitativa, para el cual se han identificado y asignado los recursos necesarios. (MEF, s.f.)		Cumplimiento de Objetivos	Razón	Alto Medio Bajo	70-100 40-69 0-39	

CAPITULO III: METODOLOGIA.

3.1. Tipo y diseño.

El enfoque de la investigación será cuantitativo, dado que se abordarán preguntas específicas relacionadas con la ejecución del presupuesto y el logro de metas por parte de la Sociedad de Beneficencia de Iquitos.

El método de investigación empleado en este estudio será un diseño no experimental, debido a que se llevará a cabo sin intervenir intencionalmente en las variables; simplemente se observarán los fenómenos en su entorno natural para posteriormente analizarlos” (Hernández, Fernandez, & Bapista, 2014)

Se aplicará un enfoque de investigación descriptivo-explicativo en función del alcance, puesto que tiene como objetivo comprender el impacto y explicar la relación entre la variable de ejecución presupuestal y el cumplimiento de objetivos.

“Los estudios descriptivos tienen como finalidad detallar las características significativas de individuos, grupos, comunidades o cualquier otro fenómeno objeto de análisis.” (Dankhe, 1989)

Según el número de mediciones la investigación será transversal retrospectivo.

3.2. Diseño Muestral.

Población de estudio.

Estará conformada por 40 personas que trabajan en la Sociedad de Beneficencia de Iquitos; además de los registros de ejecución de presupuesto de la beneficencia.

Tamaño de la población.

Estará conformado por el total de la población, es decir las 40 personas que trabajan en la Sociedad de Beneficencia de Iquitos y los registros de ejecución de presupuesto de la beneficencia.

Tipo de muestreo

Debido a las características del estudio, se utilizará un tipo de muestreo aleatorio simple probabilístico, dado que se parte del supuesto de que todos los miembros de la población son individuos únicos y tienen la misma probabilidad de ser seleccionados al principio.” (Hernández & Mendoza, 2018., pág. 206)

Criterios de selección

Criterios de inclusión

Se incluyó a todos los trabajadores de la Sociedad de Beneficencia de Iquitos, que al momento de la investigación se encontraban activos y los registros de ejecución de presupuesto de la Sociedad de Beneficencia de Iquitos.

Criterios de exclusión

Se excluyó a los trabajadores de la Sociedad de Beneficencia de Iquitos, que al momento de la investigación se encontraban de licencia por enfermedad, vacaciones y jubilados.

3.3. Procedimientos de recolección de datos.

Técnicas.

Se utilizó la siguiente técnica:

- Revisión documental, ya que esta técnica nos permitió acceder a información escrita, incluyendo los registros de ejecución presupuestaria de la Sociedad de Beneficencia de Iquitos.
- Entrevistas con preguntas cerradas dirigidas a los empleados y/o funcionarios de la Sociedad de Beneficencia de Iquitos.

Instrumentos.

- Se empleó una plantilla de análisis de documentos, como recurso que facilita la captura de información significativa relacionada con los registros de ejecución presupuestaria de la Sociedad de Beneficencia de Iquitos.
- Para la encuesta, se diseñó un cuestionario con interrogantes dirigidas a los empleados de la Sociedad de Beneficencia de Iquitos.

Tabla 1: Variable, técnica e instrumento.

Variable	Fuente	Técnica	Instrumento
Ejecución presupuestal	Secundaria	Análisis de documentos	Guía de Análisis de documentos
Objetivos	Primaria	Entrevista	Encuesta

3.4. Procesamiento y análisis de datos.

La recolección de datos se realizará de la siguiente manera:

- Se envió una carta al gerente de la Sociedad de Beneficencia de Iquitos solicitando autorización para acceder a los registros de ejecución de gastos.
- Una vez obtenida la autorización, se llevó a cabo la revisión de los registros que comprenden todos los ingresos y gastos de la Sociedad de Beneficencia de Iquitos.

- Se completó las fichas de observación (tablas vacías) para recopilar información relevante que facilitará el análisis de los datos.
- La recolección de datos se extendió por aproximadamente 30 días, durante los cuales se depuró registros y datos existentes para conservar únicamente los valores relevantes para la investigación.
- Al finalizar la recolección de datos, se procedió a la creación de una base de datos para realizar el respectivo análisis estadístico.

Análisis de Datos.

- La información recopilada se sometió a procesamiento utilizando una hoja de cálculo en Excel y el software SPSS.27.
- Se llevó a cabo un análisis minucioso de los datos correspondientes al periodo de estudio.
- Se generaron tablas y gráficos esenciales para presentar la información de las variables estudiadas de manera sistematizada.
- Por último, se elaboró el informe final de la tesis para su posterior sustentación.

3.5. Aspectos éticos.

En el transcurso de la investigación, se consideró el respeto hacia la institución y los individuos involucrados, se reconoció la autoría según las pautas establecidas por la norma APA, se mantuvo la

confidencialidad de la información. Es importante destacar que los datos obtenidos en esta investigación fueron empleados exclusivamente con propósitos académicos.

CAPÍTULO IV: RESULTADOS.

4.1. Resultados de la encuesta.

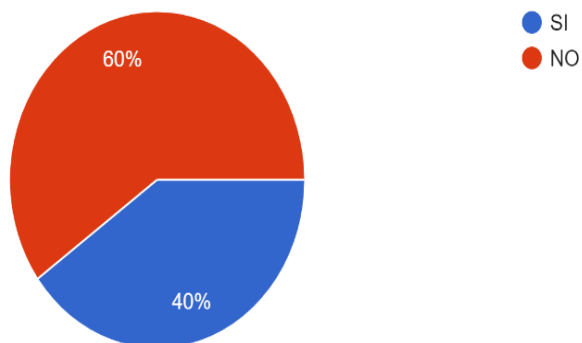
Tabla 2: Conoce el presupuesto que maneja la sociedad de beneficencia de Iquitos.

Conoce el presupuesto que maneja la Sociedad de Beneficencia de Iquitos.

		Frecuencia	Porcentaje	Porcentaje válido	Porcentaje acumulado
Válido	SI	16	40,0	40,0	40,0
	NO	24	60,0	60,0	100,0
	Total	40	100,0	100,0	

Figura 1: Conoce el presupuesto que maneja la sociedad de beneficencia de Iquitos.

Conoce el presupuesto que maneja la Sociedad de Beneficencia de Iquitos.
40 respuestas



En la tabla N° 02 y figura N° 01 muestra que el 40% de los encuestados manifiestan que conocen el presupuesto que maneja la Sociedad de beneficencia de Iquitos y el 60% que no.

Tabla 3: Conoce los objetivos de la Sociedad de Beneficencia de Iquitos.

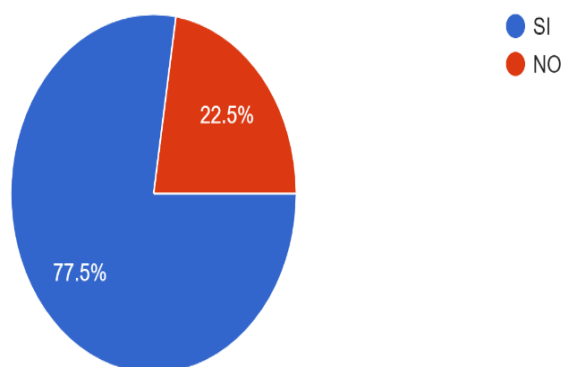
Conoce los objetivos de la Sociedad de Beneficencia de Iquitos.

		Frecuencia	Porcentaje	Porcentaje válido	Porcentaje acumulado
Válido	SI	31	77,5	77,5	77,5
	NO	9	22,5	22,5	100,0
	Total	40	100,0	100,0	

Figura 2: Conoce los objetivos de la Sociedad de Beneficencia de Iquitos.

Conoce los objetivos de la Sociedad de Beneficencia de Iquitos.

40 respuestas



En la tabla N 03 y figura N 02 muestra que el 77.5% de los encuestados manifiestan que conocen de los objetivos de la Sociedad de Beneficencia de Iquitos y el 22.5% que no.

Tabla 4: Los objetivos de la Sociedad de Beneficencia de Iquitos se orientan a mejorar la calidad de vida de las personas.

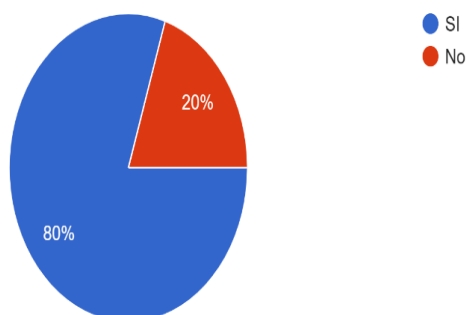
Los objetivos de la Sociedad de Beneficencia de Iquitos se orientan a mejorar la calidad de vida de las personas.

		Frecuencia	Porcentaje	Porcentaje válido	Porcentaje acumulado
Válido	SI	32	80,0	80,0	80,0
	NO	8	20,0	20,0	100,0
	Total	40	100,0	100,0	

Figura 3: Los objetivos de la Sociedad de Beneficencia de Iquitos se orientan a mejorar la calidad de vida de las personas.

Los objetivos de la Sociedad de Beneficencia de Iquitos se orienta a mejorar la calidad de vida de las personas.

40 respuestas



En la tabla N 04 y figura N 03 muestra que el 80% de los encuestados manifiestan que los objetivos de la Sociedad de Beneficencia de Iquitos se orientan a mejorar la calidad de vida de las personas, el 20% que no.

Tabla 5: Los recursos asignados en el año 2020 y 2021, fueron suficientes para atender todas las necesidades de la Sociedad de Beneficencia de Iquitos.

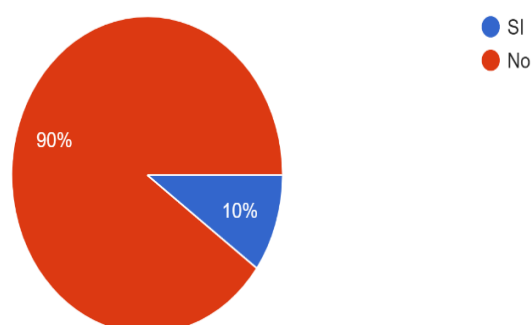
Los recursos asignados en el año 2020 y 2021, fueron suficientes para atender todas las necesidades de la Sociedad de Beneficencia de Iquitos.

		Frecuencia	Porcentaje	Porcentaje válido	Porcentaje acumulado
Válido	SI	4	10,0	10,0	10,0
	NO	36	90,0	90,0	100,0
	Total	40	100,0	100,0	

Figura 4: Los recursos asignados en el año 2020 y 2021, fueron suficientes para atender todas las necesidades de la Sociedad de Beneficencia de Iquitos.

Los recursos asignados en el año 2020 y 2021, fueron suficientes para atender todas las necesidades de la Sociedad de Beneficencia de Iquitos.

40 respuestas



En la tabla 5 y figura 4 muestra que el 10% de los encuestados manifiestan que los recursos asignados en el año 2020 y 2021, fueron suficientes para atender todas las necesidades de la Sociedad de Beneficencia de Iquitos, y el 90% que no.

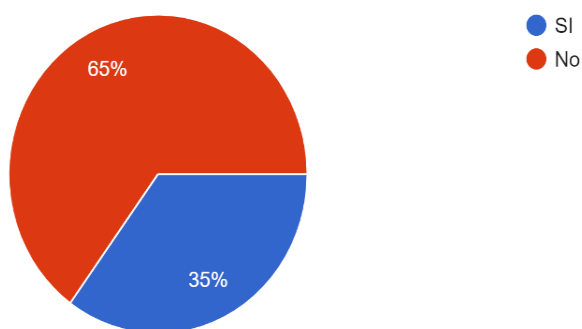
Tabla 6: Se cumplen los objetivos en la Sociedad de Beneficencia de Iquitos.

Se cumplen los objetivos en la Sociedad de Beneficencia de Iquitos.

		Frecuencia	Porcentaje	Porcentaje válido	Porcentaje acumulado
Válido	SI	14	35,0	35,0	35,0
	NO	26	65,0	65,0	100,0
	Total	40	100,0	100,0	

Figura 5: Se cumplen los objetivos en la Sociedad de Beneficencia de Iquitos.

Se cumplen los objetivos en la Sociedad de Beneficencia de Iquitos.
40 respuestas



En la tabla N 06 y figura N 5 muestra que el 35% de los encuestados manifiestan que se cumplen los objetivos en la Sociedad de Beneficencia de Iquitos y el 65% que no.

Tabla 7:La toma de decisiones con respecto al gasto es eficiente.

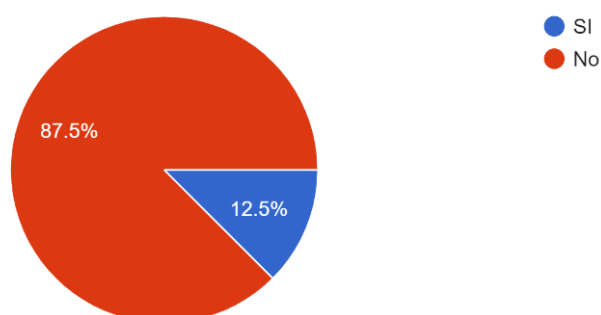
La toma de decisiones con respecto al gasto es eficiente.

		Frecuencia	Porcentaje	Porcentaje válido	Porcentaje acumulado
Válido	SI	5	12,5	12,5	12,5
	NO	35	87,5	87,5	100,0
	Total	40	100,0	100,0	

Figura 6:La toma de decisiones con respecto al gasto es eficiente.

La toma de decisiones con respecto al gasto es eficiente.

40 respuestas



En la tabla N 07 y figura N 06 el 12.5% de los encuestados manifiestan que la toma de decisiones con respecto al gasto en la Sociedad de Beneficencia de Iquitos es eficiente, el 87.5% que no.

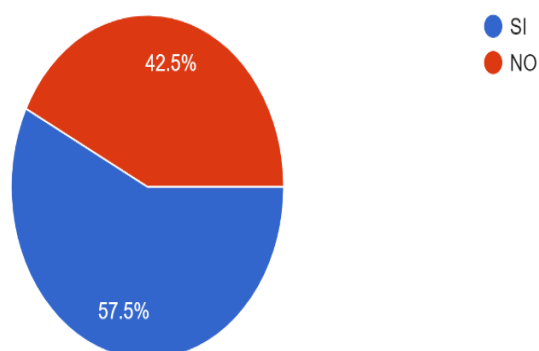
Tabla 8: Consideras que el gerente decide los gastos que realiza la Sociedad de Beneficencia de Iquitos.

Consideras que el gerente decide los gastos que realiza la Sociedad de Beneficencia de Iquitos.

		Frecuencia	Porcentaje	Porcentaje válido	Porcentaje acumulado
Válido	SI	23	57,5	57,5	57,5
	NO	17	42,5	42,5	100,0
	Total	40	100,0	100,0	

Figura 7: Consideras que el gerente decide los gastos que realiza la Sociedad de Beneficencia de Iquitos.

Consideras que el gerente decide los gastos que realiza la Sociedad de Beneficencia de Iquitos.
40 respuestas



En la tabla N 08 y figura N 07 el 57.5% de los encuestados manifiestan que consideran que el gerente decide los gastos que realiza la Sociedad de Beneficencia de Iquitos y el 42.5% que no.

Tabla 9:La Sociedad de Beneficencia de Iquitos, invierte más en gasto de recursos humanos que en las actividades programadas para la atención a la ciudadanía.

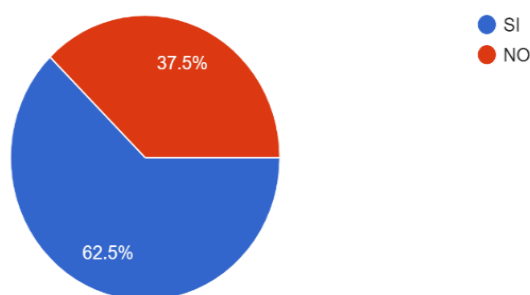
La Sociedad de Beneficencia de Iquitos, invierte más en gasto de recursos humanos que en las actividades programadas para la atención a la ciudadanía.

		Frecuencia	Porcentaje	Porcentaje válido	Porcentaje acumulado
Válido	SI	25	62,5	62,5	62,5
	NO	15	37,5	37,5	100,0
	Total	40	100,0	100,0	

Figura 8:La Sociedad de Beneficencia de Iquitos, invierte más en gasto de recursos humanos que en las actividades programadas para la atención a la ciudadanía.

La Sociedad de Beneficencia de Iquitos, invierte mas en gasto de recursos humanos que en las actividades programadas para la atencion a la ciudadania.

40 respuestas



En la tabla N 09 y gráfico N 08 el 62.5% de los encuestados manifiestan que la Sociedad de Beneficencia de Iquitos, invierte más en gasto de recursos humanos que en las actividades programadas para la atención a la ciudadanía, el 37.5% que no.

Tabla 10: La Sociedad de Beneficencia de Iquitos se caracteriza por tener siempre una gestión por objetivos.

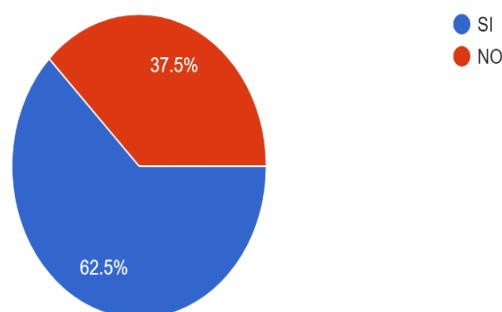
La Sociedad de Beneficencia de Iquitos se caracteriza por tener siempre una gestión por objetivos.

		Frecuencia	Porcentaje	Porcentaje válido	Porcentaje acumulado
Válido	SI	25	62,5	62,5	62,5
	NO	15	37,5	37,5	100,0
	Total	40	100,0	100,0	

Figura 9: La Sociedad de Beneficencia de Iquitos se caracteriza por tener siempre una gestión por objetivos.

La Sociedad de Beneficencia de Iquitos se caracteriza por tener siempre una gestion por objetivos.

40 respuestas



En la tabla N 10 y la figura N 09 muestra que el 62.5% manifiestan que la Sociedad de Beneficencia de Iquitos se caracteriza por tener siempre una gestión por objetivos, y el 37.5% que no.

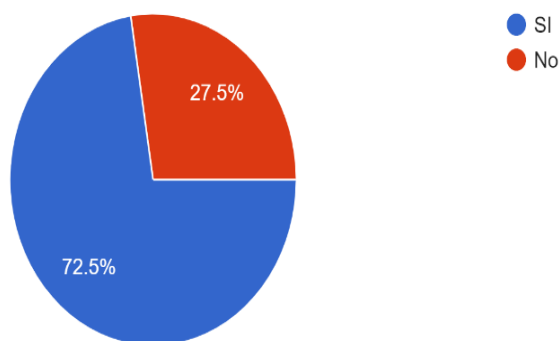
Tabla 11:El concepto de calidad del gasto es invertir en la población más necesitada.

El concepto de calidad del gasto es invertir en la población más necesitada.

		Frecuencia	Porcentaje	Porcentaje válido	Porcentaje acumulado
Válido	SI	29	72,5	72,5	72,5
	NO	11	27,5	27,5	100,0
	Total	40	100,0	100,0	

Figura 10:El concepto de calidad del gasto es invertir en la población más necesitada

El concepto de calidad del gasto es invertir en la poblacion mas necesitada.
40 respuestas



En la tabla 11 y figura 10 muestra que el 72.5% manifiesta que el concepto de calidad del gasto es invertir en la población más necesitada y el 27.5% que no.

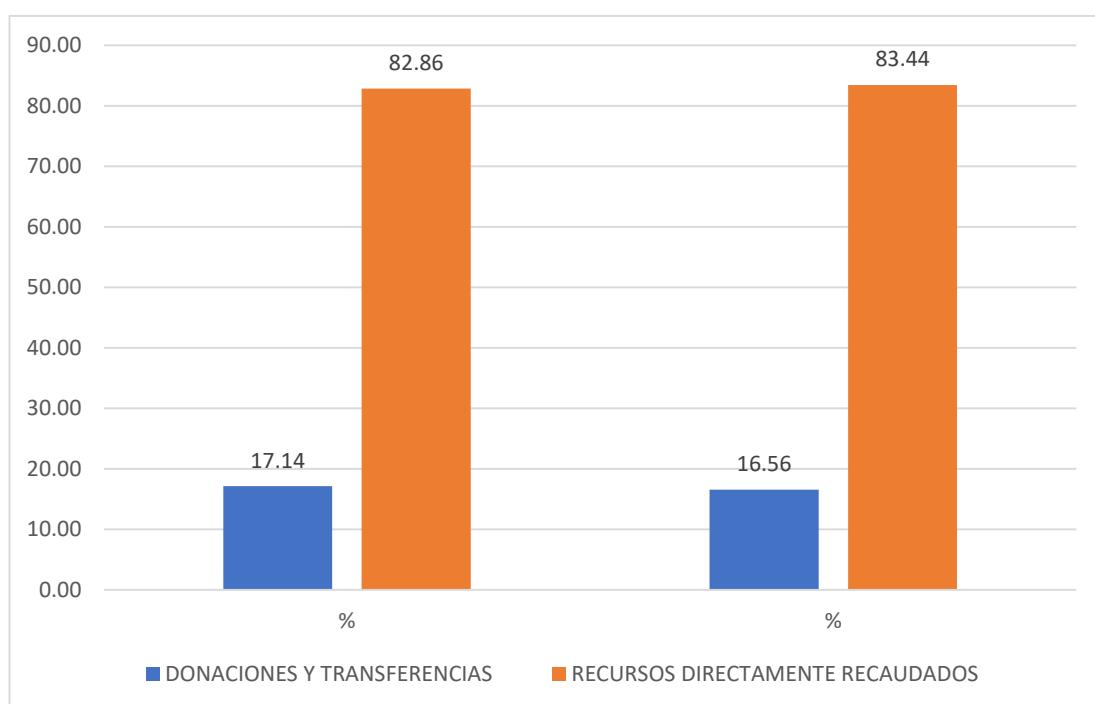
4.2. Resultados del Análisis documental

Tabla 12: Presupuesto ejecutado por fuente de financiamiento de la Sociedad de Beneficencia de Iquitos.

Presupuesto ejecutado por fuente de financiamiento.

CONCEPTO	2020			2021		
	PIA S/.	PIM S/.	%	PIA S/.	PIM S/.	%
DONACIONES Y TRANSFERENCIAS	1,020,963.00	1,055,363.00	17.14	1,060,200.00	1,099,706.00	16.56
RECURSOS DIRECTAMENTE RECAUDADOS	4,964,510.00	5,100,877.00	82.86	5,436,344.00	5,541,843.00	83.44
TOTAL	5,985,473.00	6,156,240.00	100.00	6,496,544.00	6,641,549.00	100.00

Figura 11: Presupuesto ejecutado por fuente de financiamiento de la Sociedad de Beneficencia de Iquitos.



En la tabla 12 y figura N 11 muestra que para el año 2020 el 82.86% de ejecución de presupuesto de la Sociedad de Beneficencia de Iquitos corresponde a la fuente de financiamiento de recursos directamente recaudados y el 17.14 % en donaciones y transferencias

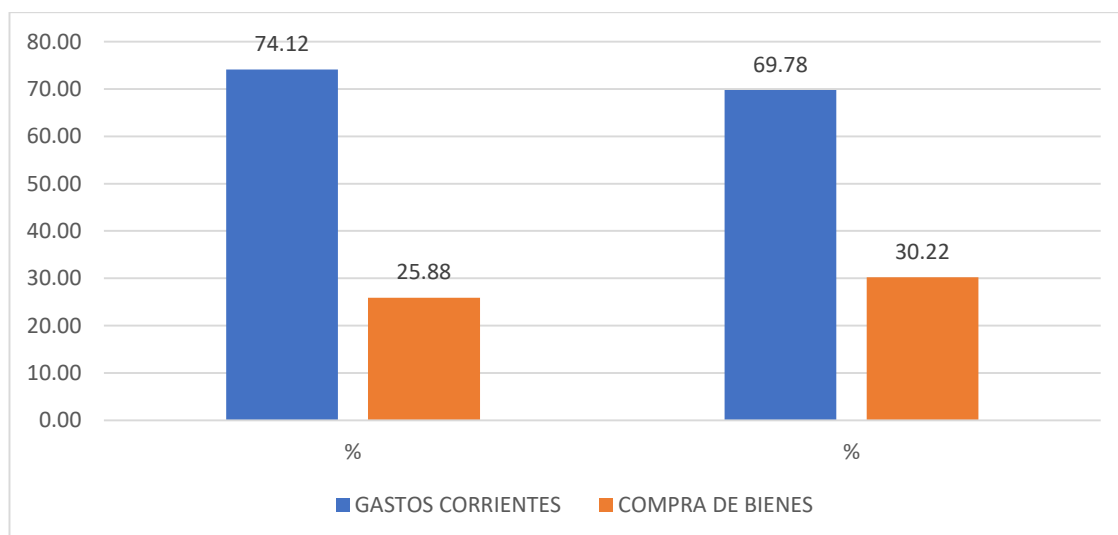
Así mismo para el año 2021 el 83.44% de ejecución de presupuesto a la fuente de financiamiento de recursos directamente recaudados y el 16.56% en donaciones y transferencias.

Tabla 13: Presupuesto ejecutado por categoría de gasto de la Sociedad de Beneficencia de Iquitos.

Presupuesto Ejecutado por Categoría De Gastos

CONCEPTO	2020				2021			
	PIA S/.	PIM S/.	EJECUT. S/.	%	PIA S/.	PIM S/.	EJECUT. S/.	%
GASTOS CORRIENTES	3,766,053.00	3,921,815.00	3,115,144.15	74.12	3,922,292.00	4,011,798.00	4,046,789.01	69.78
GASTOS DE CAPITAL	2,219,420.00	2,234,425.00	1,087,901.40	25.88	2,574,252.00	2,629,751.00	1,752,569.99	30.22
TOTAL	5,985,473.00	6,156,240.00	4,203,045.55	100.00	6,496,544.00	6,641,549.00	5,799,359.00	100.00

Figura 12: Presupuesto ejecutado por categoría de gasto de la Sociedad de Beneficencia de Iquitos.

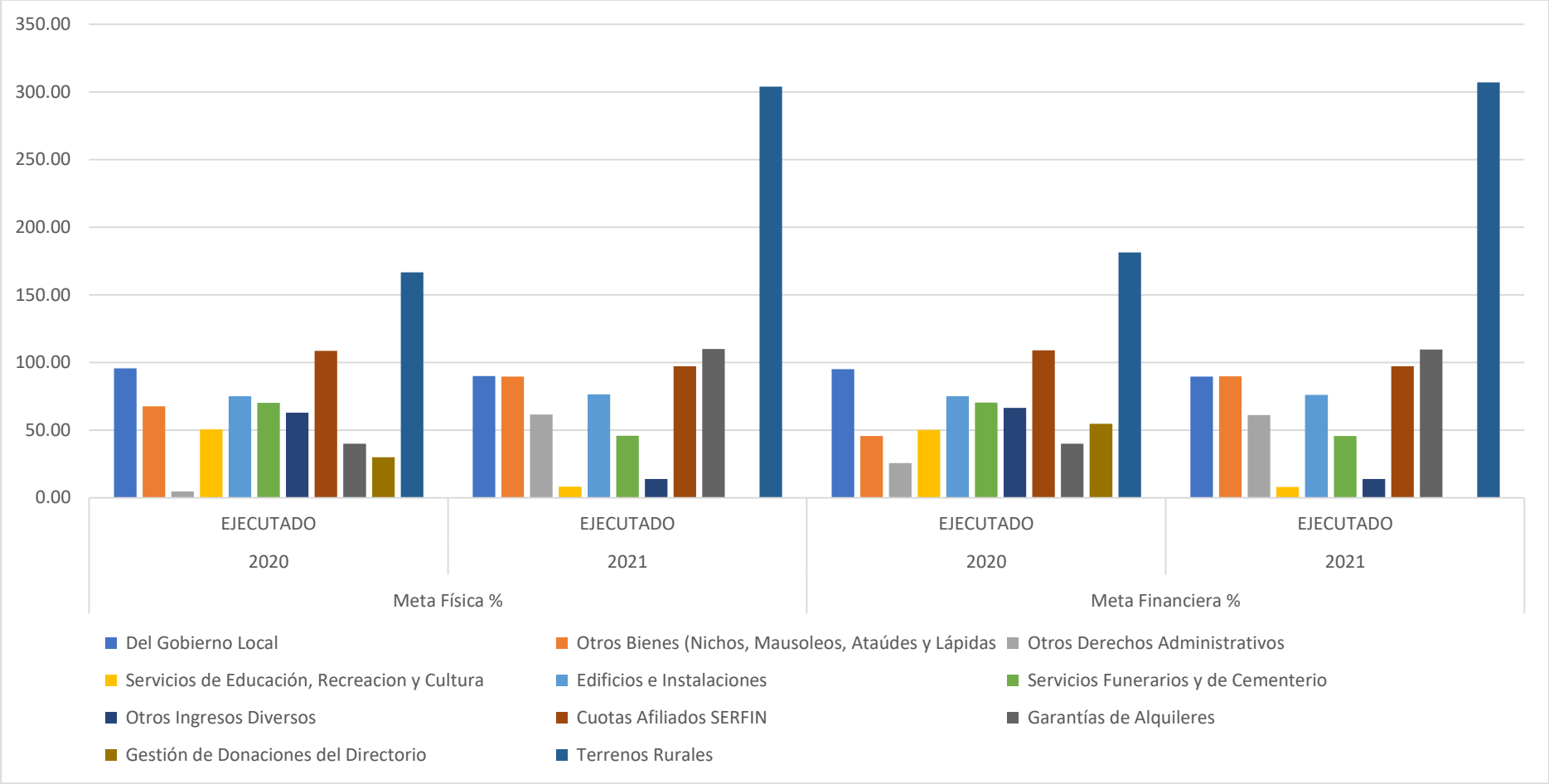


En la tabla 13 y figura 12 muestra que en el 2020 el presupuesto ejecutado por categoría de gasto de la Sociedad de Beneficencia de Iquitos es de 74.12% en gastos corrientes y el 25.88% en gastos de capital; en el 2021 el presupuesto ejecutado por categoría de gasto es de 69.78% en gastos corrientes y el 30.22% en gastos de capital.

Tabla 14: Alcance de metas físicas y financieras de la Sociedad de Beneficiencia de Iquitos.

ALCANCE DE METAS FISICAS Y FINANCIERAS DE LA SOCIEDAD DE BENEFICENCIA DE IQUITOS												
ACTIVIDADES	Meta Física Nª				Meta Financiera S/				Meta Física %		Meta Financiera %	
	2020		2021		2020		2021		2020	2021	2020	2021
	Programado	Ejecutado	Programado	Ejecutado	Programado	Ejecutado	Programado	Ejecutado	Ejecutado o	Ejecutado o	Ejecutado o	Ejecutado o
Del Gobierno Local	12	12	12	12	1,055,363.00	1,002,554.14	1,099,706.00	984,366.32	100.00	100.00	95.00	89.51
Otros Bienes (Nichos, Mausoleos, Ataúdes y Lápidas)	450	304	450	403	2,736,371.00	1,250,244.38	2,753,869.00	2,468,969.97	67.56	89.56	45.69	89.65
Otros Derechos Administrativos	1,200	55	1,200	738	100,000.00	25,705.00	100,147.00	61,218.00	4.58	61.50	25.71	61.13
Servicios de Educación, Recreación y Cultura	2,100	1,059	2,100	170	264,200.00	132,448.00	337,570.00	27,194.00	50.43	8.10	50.13	8.06
Edificios e Instalaciones	76	57	76	58	750,000.00	562,150.00	600,000.00	455,648.37	75.00	76.32	74.95	75.94
Servicios Funerarios y de Cementerio	450	316	480	220	150,302.00	105,825.50	160,825.00	73,487.50	70.22	45.83	70.41	45.69
Otros Ingresos Diversos	1,100	691	1,500	208	100,000.00	66,319.89	251,000.00	34,754.43	62.82	13.87	66.32	13.85
Cuotas Afiliados SERFIN	1,060	1,150	1,300	1,264	740,004.00	806,225.20	928,432.00	902,985.20	108.49	97.23	108.95	97.26
Garantías de Alquileres	10	4	10	11	10,000.00	4,000.00	10,000.00	10,950.00	40.00	110.00	40.00	109.50
Gestión de Donaciones del Directorio	150	45	180	0	100,000.00	54,722.00	120,000.00		30.00	0.00	54.72	0.00
Terrenos	15	25	26	79	150,000.00	272,134.00	280,000.00	859,727.50	166.67	303.85	181.42	307.05

Figura 13: Alcance de metas físicas y financieras de la Sociedad de Beneficencia de Iquitos.



En la tabla 14 y la figura 13 muestra que el alcance de metas físicas en el 2020 es de Gobierno local el 100.00%, Otros bienes 67.56%, Otros derechos administrativos el 4.58%, Servicios de educación recreación y cultura el 50.43%, Edificios e instalaciones de 75.00%, Servicios funerarios el 70.22%, Otros ingresos diversos el 62.82%, cuotas afiliados SERFIN el 108.49%, garantías de alquileres el 40.00%, gestión de donaciones del directorio el 30.00%, terrenos rurales del 166.67%

En la tabla 14 y la figura 13 muestra que el alcance de metas físicas en el 2021 es de Gobierno local el 100.00%, Otros bienes 89.56%, Otros derechos administrativos el 61.50%, Servicios de educación recreación y cultura el 8.10%, Edificios e instalaciones de 76.32%, Servicios funerarios el 45.83%, Otros ingresos diversos el 13.87%, cuotas afiliados SERFIN el 97.23%, garantías de alquileres el 110.00%, gestión de donaciones del directorio el 00%, terrenos rurales del 303.85%

En la tabla 14 y la figura 13 muestra que el alcance de metas financiera en el 2020 es de Gobierno local el 95.00%, Otros bienes 45.69%, Otros derechos administrativos el 25.71%, Servicios de educación recreación y cultura el 50.13%, Edificios e instalaciones de 74.95%, Servicios funerarios el 108.95%, Otros ingresos diversos el 40.00%, cuotas afiliados SERFIN el 108.49%, garantías de alquileres el 54.72%, gestión de donaciones del directorio el 30.00%, terrenos rurales del 181.42%

En la tabla 14 y la figura 13 muestra que el alcance de meta financiera en el 2021 es de Gobierno local el 89.51%, Otros bienes 89.65%, Otros derechos administrativos el 61.13%, Servicios de educación recreación y cultura el 8.06%, Edificios e instalaciones de 75.94%, Servicios funerarios el 45.69%, Otros ingresos diversos el 13.85%, cuotas afiliados SERFIN el 97.26%, garantías de alquileres el 109.50%, gestión de donaciones del directorio el 00%, terrenos rurales del 307.05%

CAPÍTULO V: DISCUSIÓN

Con respecto al objetivo general: Evaluar la ejecución presupuestal y su influencia en el cumplimiento de objetivos de la Sociedad de Beneficencia de Iquitos, periodo 2020 – 2021; los resultados muestran que el 77.5% de encuestados manifiestan que conocen los objetivos de la Sociedad de Beneficencia de Iquitos, el 80% que los objetivos de la Beneficencia de Iquitos se orientan a mejorar la calidad de vida de las personas; el 62.5% que la Beneficencia de Iquitos se caracteriza por tener siempre una gestión por objetivos y el 72.5% que el concepto de calidad del gasto es invertir en la población más necesitada; según el análisis de documentos encontramos que la Sociedad de Beneficencia de Iquitos tiene el mayor porcentaje de ejecución en gastos corrientes con un 74.12 % en el 2020 y el 68.78% en el 2021 los mismos que sirvieron para la adquisición de bienes y servicios para el desarrollo de las actividades operacionales y el cumplimiento de metas, resultados que coinciden con (Flores, 2019) quienes concluyeron que existe una relación muy significativa entre el proceso de ejecución presupuestal y la calidad de gasto público en la unidad de análisis donde se ejecutó la investigación.

Con respecto al objetivo específico N 01: Identificar cual es la fuente de financiamiento con mayor ejecución presupuestal en la Sociedad de Beneficencia de Iquitos, periodo 2020-2021, los resultados muestran que en el 2020 la fuente de financiamiento donaciones y transferencias tuvo una ejecución del 17.14% y en el 2021 un 16.56%; en la fuente de financiamiento recursos directamente recaudados en el 2020 tuvo el 82.86% y 2021 el 83.43% respectivamente, siendo la fuente de financiamiento de recursos

directamente recaudados con mayor ejecución en los periodos de estudio; lo que difiere con (Alfaro, 2018) quien concluyó que la ejecución en la fuente de financiamiento Recursos Directamente Recaudados en el año 2016 fue el 93.71%, asimismo en el año 2017 el 86.01%; con respecto a la fuente de financiamiento Recursos ordinarios en el año 2016 se ejecutó el 92.15% y en el año 2017 se ejecutó el 88.01%, mostrando una alta ejecución presupuestal en cada fuente de financiamiento y periodo respectivo.

Con respecto al objetivo específico 02: Identificar cual es la categoría de gasto con mayor ejecución en la Sociedad de Beneficencia de Iquitos, periodo 2020 – 2021, los resultados muestran que en el 2020 el presupuesto ejecutado por categoría de gasto de la Sociedad de Beneficencia de Iquitos es de 74.12% en gastos corrientes y el 25.88% en gastos de capital; en el 2021 el presupuesto ejecutado por categoría de gasto es de 69.78% en gastos corrientes y el 30.22% en gastos de capital, siendo los gastos corrientes con mayor porcentaje de ejecución en ambos periodos de estudio, investigación que se relaciona con (Granados & Morales, 2018) quienes concluyeron que la ejecución presupuestal del Asilo “Mosquera Paucar” de la Sociedad de Beneficencia Pública de Huaraz y la calidad de vida en el aspecto físico de los adultos mayores tiene una relación directa en los periodos 2016-2017 ya que la ejecución de gastos en la adquisición de bienes (gastos de capital) fue moderada, además de que la ejecución presupuestal en el 2016 fue de S/114,098.76 de los S/178,891.00 del PIM; y en el 2017 se ejecutó S/146,221.14. de los S/228,988.00 presupuestados para el periodo y la evaluación de la calidad de vida de los adultos mayores en el asilo “Mosquera Paucar” refleja ser regular.

Con respecto al objetivo específico N 03: Identificar el porcentaje de objetivos que se cumplieron en la Sociedad de Beneficencia de Iquitos, periodo 2020 – 2021; los resultados muestran que en cumplimiento de metas físicas en el año 2020 tenemos, de las 11 actividades 05 superan el 60%, 02 el 100% y 03 menores al 50% en ejecución; con respecto al 2021 tenemos de las 11 actividades 05 superan el 60%, 02 el 100% y 04 menores al 50% en ejecución; con respecto a las metas financieras tenemos en el año 2020 de las 11 actividades 04 superan el 60%, 02 el 100% y 04 menores al 54% en ejecución, con respecto al 2021 tenemos 05 superan el 60%, 02 el 100% y 03 menores al 45% en ejecución; lo que demuestra que la ejecución presupuestal si influye positivamente en el cumplimiento de objetivos de la Sociedad Beneficencia de Iquitos, lo que difiere de (Alfaro, 2018) quienes según sus resultados obtenidos se puede destacar que la ejecución presupuestal de gastos del año 2016 se ejecutó el 92.15% con respecto al Presupuesto Institucional Modificado (PIM) y en el año 2017 se ejecutó el 88.01%, lo cual muestra un grado de eficacia regular según el rango de calificación normado por la Directiva de la Dirección Nacional de Presupuesto Público N° 005-2012-EF/50.01 del MEF y ello permite que no se cumpla de manera correcta los objetivos y metas establecidos.

Contrastación de Hipótesis

TIPO DE HIPÓTESIS	HIPÓTESIS	Descripción	PRUEBA DE HIPÓTESIS
HG	La ejecución presupuestal influye positivamente en el cumplimiento de objetivos de la Sociedad de Beneficencia de Iquitos	77.5% de encuestados manifiestan que conocen los objetivos, el 80% que los objetivos se orientan a mejorar la calidad de vida de las personas; el 62.5% que la Beneficencia de Iquitos se caracteriza por tener siempre una gestión por objetivos y el 72.5% que el concepto de calidad del gasto es invertir en la población más necesitada; además la Beneficencia de Iquitos tiene el mayor porcentaje de ejecución en gastos corrientes con un 74.12 % en el 2020 y el 68.78% en el 2021 los mismos que sirvieron para la adquisición de bienes y servicios para el desarrollo de las actividades operacionales y el adecuado funcionamiento de la institución.	ACEPTA
HE₁	La fuente de financiamiento con mayor ejecución presupuestal en la Beneficencia de Iquitos, periodo 2020-2021 es Donaciones y transferencias.	En el 2020 la fuente de financiamiento donaciones y transferencias tuvo una ejecución del 17.14% y en el 2021 un 16.56%; en la fuente de financiamiento recursos directamente recaudados en el 2020 tuvo el 82.86% y 2021 el 83.43% respectivamente	RECHAZA
HE₂	La categoría de gasto con mayor ejecución en la Sociedad de Beneficencia de Iquitos, periodo 2020 – 2021 son los gastos corrientes.	En el 2020 el presupuesto ejecutado por categoría de gasto de la Sociedad de Beneficencia de Iquitos es de 74.12% en gastos corrientes y el 25.88% en gastos de capital; en el 2021 el presupuesto ejecutado por categoría de gasto es de 69.78% en gastos corrientes y el 30.22% en gastos de capital.	ACEPTA
HE₃	El porcentaje de objetivos que se cumplieron en la Sociedad de Beneficencia de Iquitos es alto.	Según el cumplimiento de metas físicas en el año 2020 tenemos de las 11 actividades 05 superan el 60%, 02 el 100% y 03 menores al 50% en ejecución; con respecto al 2021 tenemos 05 superan el 60%, 02 el 100% y 04 menores al 50% en ejecución; con respecto a las metas financieras tenemos en el año 2020 de las 11 actividades 04 superan el 60%, 02 el 100% y 04 menores al 54% en ejecución, con respecto al 2021 tenemos 05 superan el 60%, 02 el 100% y 03 menores al 45% en ejecución	ACEPTA

CAPÍTULO VI: CONCLUSIONES

- Los objetivos de la Sociedad de Beneficencia de Iquitos se orientan a mejorar la calidad de vida de las personas; el 62.5% manifiesta que la Beneficencia de Iquitos se caracteriza por tener siempre una gestión por objetivos y el 72.5% que el concepto de calidad del gasto es invertir en la población más necesitada.
- En el 2020 el presupuesto ejecutado por categoría de gasto de la Sociedad de Beneficencia de Iquitos es de 74.12% en gastos corrientes y el 25.88% en gastos de capital; en el 2021 el presupuesto ejecutado por categoría de gasto es de 68.78% en gastos corrientes y el 30.22% en gastos de capital
- El cumplimiento de metas físicas en el año 2020 tenemos de las 11 actividades 05 superan el 60%, 02 el 100% y 03 menores al 50% en ejecución; con respecto al 2021 tenemos de las 11 actividades 05 superan el 60%, 02 el 100% y 04 menores al 50% en ejecución; con respecto a las metas financieras tenemos en el año 2020 de las 11 actividades 04 superan el 60%, 02 el 100% y 04 menores al 54% en ejecución, con respecto al 2021 tenemos 05 superan el 60%, 02 el 100% y 03 menores al 45% en ejecución; lo que demuestra que la ejecución presupuestal si influye positivamente en el cumplimiento de objetivos de la Beneficencia de Iquitos.
- El 40% de los encuestados manifiestan que conocen el presupuesto que maneja la Sociedad de Beneficencia de Iquitos y el 60% que no, asimismo el 10% de los encuestados manifiestan que los recursos asignados en el año 2020 y 2021, fueron suficientes para atender todas las necesidades de la Sociedad de Beneficencia de Iquitos, y el 90% que no; El 35% de los encuestados manifiestan que se cumplen los objetivos en la Sociedad de

Beneficencia de Iquitos y el 65% que no, además que el 12.5% de los encuestados manifiestan que la toma de decisiones con respecto al gasto en la Beneficencia de Iquitos es eficiente, el 87.5% que no; lo que demuestra que no existe una adecuada socialización y/o comunicación con todo el personal de las actividades realizadas dentro de la institución.

CAPÍTULO VII: RECOMENDACIONES

Se sugiere a los funcionarios de la Sociedad de Beneficencia de Iquitos implementar estrategias para una planificación más precisa y realista del presupuesto, considerando los objetivos específicos de la Sociedad de Beneficencia y las necesidades de la comunidad.

Se recomienda a los funcionarios de la Sociedad de Beneficencia de Iquitos implementar programas de capacitación para el personal involucrado en la gestión presupuestaria, con el objetivo de mejorar la comprensión de la importancia de la ejecución presupuestaria eficiente para alcanzar los objetivos institucionales.

Proponemos a los funcionarios de la Sociedad de Beneficencia de Iquitos establecer un sistema de seguimiento más riguroso y evaluaciones periódicas para monitorear la ejecución del presupuesto en relación con el logro de objetivos, permitiendo ajustes oportunos en caso de desviaciones.

Se sugiere a los funcionarios de la Sociedad de Beneficencia de Iquitos destacar la importancia de una comunicación clara y transparente sobre el uso del presupuesto y los resultados obtenidos, tanto dentro de la organización como hacia la comunidad a la que sirve la Sociedad de Beneficencia.

Se sugiere a los funcionarios de la Sociedad de Beneficencia de Iquitos identificar áreas donde se puedan optimizar los recursos financieros para mejorar la eficiencia en la consecución de objetivos, priorizando aquellos servicios o programas que tengan un mayor impacto social.

CAPÍTULO VIII: FUENTES DE INFORMACIÓN

Alfaro, Y. I. (2018). Ejecución Presupuestal y su incidencia en el Cumplimiento de Metas y Objetivos del Área de Recursos Naturales de la Gerencia Regional de Agricultura La Libertad, Año 2016-2017. Trujillo-Perú.: Universidad Cesar Vallejo.

Dankhe, G. (1989). Investigación y Comunicación . Mexico: DF McGraw Hill.

ENAEG. (s.f.). <https://www.enaeg.edu.pe>.

Flores, A. R. (2019). Relación entre el proceso de ejecución presupuestal y la calidad de gasto en la coordinación de planes y presupuestos de la corte superior de justicia de Junin, periodo 2013 al 2017. Huancayo-Perú.: Universidad Peruana los Andes.

Glosario, d. t. (s.f.).

<https://www.upct.es/~gio/GLOSARIO%20DE%20TERMINOS%20LOGISTICOS.pdf>.

Granados, C. G., & Morales, T. E. (2018). Ejecución presupuestal en la calidad de vida de los adultos mayores del asilo "Moquera Paucar" de la Sociedad de Beneficencia Pública de Huaraz, Periodo 2016-2017. Huaraz - Perú.: Universidad nacional Santiago Antúnez de Moyolo.

Hernández, S. R., Fernandez, C. C., & Bapista, L. P. (2014). Metodología de la Investigación 5ta 2

dición. Mexico: McGRAW-HILL / INTERAMERICANA EDITORES, S.A. DE C.V.

Kaplan, R., & Norton, P. (2004). Measuring the strategic readiness of intangible assets. *Harvard Business Review*.

Koontz, R., & O'Donnell, C. (2013). *Administración Moderna*. Mexico: Litográfica Ingramex S.A.

Ley General del Sistema Nacional de Presupuesto 28411. (s.f.).

MEF. (s.f.). <https://www.mef.gob.pe/es/>. Obtenido de Ministerio de Economía y Finanzas. .

Ministerio de Economía y Finanzas – Dirección General de Presupuesto Público. (s.f.). 2014. Obtenido de <https://www.mef.gob.pe/es/.../534-direccion-general-de-presupuesto-publico>

Pretell, G. (2015). *Roles de la Beneficencia Pública en el Perú*. Lima: Kamus.

Proyecto de Mejoramiento de los Servicios de Justicia. (s.f.). El sistema presupuestario en el Perú.,

[https://www2.congreso.gob.pe/sicr/cendocbib/con4_uibd.nsf/A7D21AD65F265F4305257B17007D43D4/\\$FILE/Sistemas-Presupuestario-en-el-peru.pdf](https://www2.congreso.gob.pe/sicr/cendocbib/con4_uibd.nsf/A7D21AD65F265F4305257B17007D43D4/$FILE/Sistemas-Presupuestario-en-el-peru.pdf).

Obtenido de

[https://www2.congreso.gob.pe/sicr/cendocbib/con4_uibd.nsf/A7D21AD65F265F4305257B17007D43D4/\\$FILE/Sistemas-Presupuestario-en-el-peru.pdf](https://www2.congreso.gob.pe/sicr/cendocbib/con4_uibd.nsf/A7D21AD65F265F4305257B17007D43D4/$FILE/Sistemas-Presupuestario-en-el-peru.pdf).

Sanchez., A. M. (2021). *Análisis de la ejecución presupuestal y su incidencia en el logro de objetivos del área comercial de Nor Oil SAC, Trujillo - 2019*. Trujillo - Perú.: Universidad Privada del Norte.

ANEXOS

01. Matriz de consistencia

Título de la Investigación.	Pregunta de Investigación.	Objetivos de la Investigación	Hipótesis	Tipo y Diseño de Estudio	Población de estudio y procesamiento de datos	Instrumento de recolección de datos
EJECUCIÓN PRESUPUESTAL Y SU RELACIÓN CON EL CUMPLIMIENTO DE OBJETIVOS EN LA SOCIEDAD DE BENEFICENCIA DE IQUITOS, PERIODO 2020-2021.	General	General	General	La investigación será de enfoque cuantitativa, y el tipo de investigación que se utilizará es la aplicada, de diseño no experimental y el nivel de investigación descriptivo-explicativo.	Estará conformada por 40 personas que trabajan en la Sociedad de Beneficencia de Iquitos, Además de los registros presupuestales. La información recolectada será procesada en una hoja de cálculo Excel. Se procederá a realizar el análisis de los datos de forma pormenorizada en el periodo de estudio. Para finalizar se elaborarán cuadros y gráficos necesarios para presentar la información sistematizada de las variables en estudio. Finalmente se procederá a la elaboración del informe final de la tesis, para su respectiva sustentación.	Se utilizará la guía de análisis de documentos, instrumento que permite captar información valorativa sobre los registros de ingresos y gastos de la Sociedad de Beneficencia de Iquitos. Para la encuesta se realizará un cuestionario con preguntas cerradas a los trabajadores de la Sociedad de Beneficencia de Iquitos.
	¿De qué manera la ejecución presupuestal influye en el cumplimiento de objetivos de la Sociedad de Beneficencia de Iquitos, periodo 2020 - 2021?	Evaluar la ejecución presupuestal y su influencia en el cumplimiento de objetivos de la Sociedad de Beneficencia de Iquitos, periodo 2020 – 2021	La ejecución presupuestal influye positivamente en el cumplimiento de objetivos de la Sociedad de Beneficencia de Iquitos			
	Específico	Específico	Específico			
	¿Cuál es la fuente de financiamiento con mayor ejecución presupuestal en la Beneficencia de Iquitos, periodo 2020-2021?	Identificar cual es la fuente de financiamiento con mayor ejecución presupuestal en la Beneficencia de Iquitos, periodo 2020-2021	La fuente de financiamiento con mayor ejecución presupuestal en la Beneficencia de Iquitos, periodo 2020-2021 es Donaciones y Transferencias.			
	¿Cuál es la categoría de gasto con mayor ejecución en la Sociedad de Beneficencia de Iquitos, periodo 2020 - 2021?	Identificar cual es la categoría de gasto con mayor ejecución en la Sociedad de Beneficencia de Iquitos, periodo 2020 – 2021.	La categoría de gasto con mayor ejecución en la sociedad de Beneficencia de Iquitos, periodo 2020 – 2021 son los gastos corrientes.			
¿Cuál es el porcentaje de objetivos que se cumplieron en la Sociedad de Beneficencia de Iquitos, periodo 2020 - 2021?	Identificar el porcentaje de objetivos que se cumplieron en la Sociedad de Beneficencia de Iquitos, periodo 2020 – 2021.	El porcentaje de objetivos que se cumplieron en la Sociedad de Beneficencia de Iquitos es alto.				

02. Instrumento de recolección de datos
Encuesta.

ENCUESTA DIRIGIDO A: LOS TRABAJADORES Y DIRECTIVOS DE LA SOCIEDAD DE BENEFICENCIA DE IQUITOS.

INSTRUCCIONES: Estimado(a) amigo(a). Esta encuesta es estrictamente anónima y tiene por finalidad recoger información sobre las dimensiones de las variables, a fin de disponer de un marco de referencia, por tanto, agradecemos responder con la mayor sinceridad y seriedad, marcando con una (X) la alternativa que crees que es correcta.

N°	Comprensión del proceso	OPCIONES	
		SI	NO
1	Conoce el presupuesto que maneja la Sociedad de Beneficencia de Iquitos.		
2	Conoce los objetivos de la Sociedad de Beneficencia de Iquitos.		
3	Los objetivos de la Sociedad de Beneficencia de Iquitos se orienta a mejorar la calidad de vida de las personas.		
4	Los recursos asignados la Sociedad de Beneficencia de Iquitos en el año 2019 y 2020, fueron suficientes para atender todas las necesidades la Sociedad de Beneficencia de Iquitos.		
5	Se cumplen los objetivos en la Sociedad de Beneficencia de Iquitos		
6	La toma de decisiones con respecto al gasto fue eficiente.		
7	Consideras que el gerente decide los gastos que realiza la Sociedad de Beneficencia de Iquitos.		
8	La Sociedad de Beneficencia de Iquitos, invierte más en gasto de recursos humanos que en las actividades programadas para la atención a la ciudadanía.		
9	La Sociedad de Beneficencia de Iquitos se caracteriza por tener siempre una gestión por objetivos.		
10	El concepto de calidad del gasto es invertir en la población más necesitada.		

FICHA DE OBSERVACION.

PRESUPUESTO EJECUTADO POR FUENTE DE FINANCIAMIENTO DE LA SOCIEDAD DE BENEFICENCIA DE IQUITOS.

CONCEPTO	2020			2021		
	PIA S/	PIM S/	%	PIA S/	PIM S/	%
DONACIONES Y TRANSFERENCIAS						
RECURSOS DIRECTAMENTE RECAUDADOS						

PRESUPUESTO EJECUTADO POR CATEGORIA DE GASTOS DE LA SOCIEDAD DE BENEFICENCIA DE IQUITOS.

CONCEPTO	2020				2021			
	PIA S/	PIM S/	EJECUTADO S/	%	PIA S/	PIM S/	EJECUTADO S/	%
GASTOS CORRIENTES								
GASTOS DE CAPITAL								

ALCANCE DE METAS FISICAS Y FINANCIERAS DE LA SOCIEDAD DE BENEFICENCIA DE IQUITOS.

ACTIVIDADES	Meta Física N ^a		Meta Financiera S/		Meta Física %	Meta Financiera %
	2020	2021	2020	2021	2020	2021

03. Consentimiento Informado



SOCIEDAD DE BENEFICENCIA DE IQUITOS
GERENCIA GENERAL

"Año del Fortalecimiento de la Soberanía Nacional"

AUTORIZACION

EL GERENTE GENERAL DE LA SOCIEDAD DE BENEFICENCIA DE IQUITOS, SUSCRIBE
QUE :

AUTORIZA

A, Gabriela Solange Ramírez Angulo, egresada de la carrera de Contabilidad de la Universidad Nacional de la Amazonía Peruana- UNAP, utilizar el nombre de la Sociedad de Beneficencia de Iquitos, en la cual aplicará los instrumentos de evaluación a los colaboradores de la entidad, siendo los instrumentos, cuestionarios para evaluar el Balanced Scorecard y la gestión empresarial en la tesis titulada "Ejecución Presupuestal y su relación con el cumplimiento de objetivos en la Sociedad de Beneficencia de Iquitos, periodo 2020-2021".

Se expide el presente documento de autorización a solicitud de la interesada, para los fines que estime conveniente.

Iquitos, 22 de Abril del 2022.


SOCIEDAD DE BENEFICENCIA DE IQUITOS
Lic. Adm. JUAN PÍO FLORES TANG
GERENTE GENERAL