



UNAP



**FACULTAD DE CIENCIAS ECONÓMICAS Y DE NEGOCIOS
ESCUELA PROFESIONAL DE ADMINISTRACIÓN**

TESIS

**“LA INFORMALIDAD Y LA EVASIÓN TRIBUTARIA DE LOS
VENEDORES DE ROPA DE VESTIR DEL MERCADO
MODELO, IQUITOS 2023”**

**PARA OPTAR EL TÍTULO PROFESIONAL DE
LICENCIADO EN ADMINISTRACIÓN**

**PRESENTADO POR:
FLAVIO SANTOS VASQUEZ LOZANO
OTTO HAMMERLY VELA VELA**

**ASESOR:
Lic. Adm. JOSÉ REGULO RAMÍREZ DEL ÁGUILA, Mg.**

IQUITOS, PERÚ

2024



UNAP

FACULTAD DE CIENCIAS ECONÓMICAS Y DE NEGOCIOS
FACEN
"COMITÉ CENTRAL DE GRADOS Y TÍTULOS"



ACTA DE SUSTENTACION DE TESIS N°052-CCGyT-FACEN-UNAP-2024

En la ciudad de Iquitos, a los 15 días del mes de marzo del año 2024, a horas: 11:00 a.m. se dio inicio en el Auditorio de ésta Facultad la sustentación pública de la Tesis titulada: "LA INFORMALIDAD Y LA EVASIÓN TRIBUTARIA DE LOS VENDEDORES DE ROPA DE VESTIR DEL MERCADO MODELO, IQUITOS 2023", autorizado mediante Resolución Decanal N°0393-2024-FACEN-UNAP presentado por los Bachilleres en Ciencias Administrativas FLAVIO SANTOS VASQUEZ LOZANO y OTTO HAMMERLY VELA VELA, para optar el Título Profesional de LICENCIADO EN ADMINISTRACIÓN que otorga la UNAP de acuerdo a Ley Universitaria N° 30220 y el Estatuto de la Universidad Nacional de la Amazonia Peruana.

El Jurado calificador y dictaminador está integrado por los siguientes profesionales:

Lic. Adm. MARLO CÉSAR GARCIA BARBARAN, Mag. (Presidente)
Lic. Adm. ROGER AGUSTIN MAFALDO HERRERA, Mag. (Miembro)
Lic. Adm. EDUARDO GABRIEL ROJAS PANDURO, Mag. (Miembro)

Luego de haber escuchado con atención y formulado las preguntas necesarias, las cuales fueron respondidas: Satisfactoriamente.....

El jurado después de las deliberaciones correspondientes, arribó a las siguientes conclusiones:

La Sustentación Pública y la Tesis han sido: Aprobado..... con la calificación buena..... (15...).

Estando los Bachilleres aptos para obtener el Título Profesional de Licenciado en Administración.

Siendo las 12:30..... del 15 de marzo del 2024, se dio por concluido el acto académico.

Lic. Adm. MARLO CÉSAR GARCIA BARBARAN, Mag.
Presidente

Lic. Adm. ROGER AGUSTIN MAFALDO HERRERA, Mag.
Miembro

Lic. Adm. EDUARDO GABRIEL ROJAS PANDURO, Mag.
Miembro

Lic. Adm. JOSÉ RÉGULO RAMÍREZ DEL AGUILA, Mag.
Asesor

Somos la Universidad licenciada más importante de la Amazonia del Perú, rumbo a la acreditación

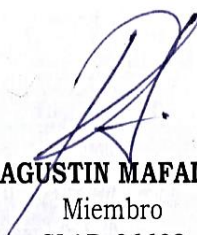
Calle Nanay N°352-356- Distrito de Iquitos – Maynas – Loreto
<http://www.unapiquitos.edu.pe> - e-mail: facen@unapiquitos.edu.pe
Teléfonos: #065-234364 /065-243644 - Decanatura: #065-224342 / 944670264



JURADO y ASESOR



Lic. Adm. MARLO CÉSAR GARCIA BARBARAN, Mag.
Presidente
CLAP-019-VII



Lic. Adm. ROGER AGUSTIN MAFALDO HERRERA, Mag.
Miembro
CLAD-06609



Lic. Adm. EDUARDO GABRIEL ROJAS PANDURO, Mag.
Miembro
CLAD-17216



Lic. Adm. JOSÉ RÉGULO RAMÍREZ DEL ÁGUILA, Mag.
Asesor
CLAD-13327

NOMBRE DEL TRABAJO

**FACEN_TESIS_VASQUEZ LOZANO_VELA
VELA.pdf**

AUTOR

VASQUEZ LOZANO / VELA VELA

RECuento DE PALABRAS

5260 Words

RECuento DE CARACTERES

29305 Characters

RECuento DE PÁGINAS

33 Pages

TAMAÑO DEL ARCHIVO

418.5KB

FECHA DE ENTREGA

Dec 14, 2023 3:26 PM GMT-5

FECHA DEL INFORME

Dec 14, 2023 3:26 PM GMT-5

● **31% de similitud general**

El total combinado de todas las coincidencias, incluidas las fuentes superpuestas, para cada base de datos

- 23% Base de datos de Internet
- Base de datos de Crossref
- 24% Base de datos de trabajos entregados
- 1% Base de datos de publicaciones
- Base de datos de contenido publicado de Crossref

● **Excluir del Reporte de Similitud**

- Material bibliográfico
- Coincidencia baja (menos de 10 palabras)

DEDICATORIA

El presente trabajo de investigación va dedicado a quienes formaron parte del proceso universitario de cada uno de nosotros hasta la obtención de nuestro título.

A mis queridos padres, Otoniel y Consuelo, por su amor, paciencia y esfuerzo, a mi hermano y abuelos por su apoyo incondicional, por motivarme a seguir hacia adelante, siempre acompañándome en la búsqueda de ser un buen profesional y sobre todo mejor persona.

Otto Vela

Dedicado a Santos y Lidia, principales motivaciones que he tenido a lo largo de mi vida para poder conseguir mis metas académicas y personales, no lo habría logrado sin ellos. A mis hermanos, por ser parte de mi soporte y por su apoyo incondicional. A mis amigos mas cercanos, por quedarse a pesar de los errores.

Flavio Vásquez

AGRADECIMIENTO

Agradecer a Dios, en primer lugar, por su infinito amor y por habernos permitido llegar a este punto de nuestras vidas. Gracias por sus bendiciones.

A nuestras familias por su apoyo incondicional y su incansable esfuerzo y motivación para que podamos lograr nuestros objetivos.

A nuestros amigos por estar siempre alentándonos y levantándonos para continuar hacia adelante con nuestros logros académicos y personales.

A nuestros profesores por haber formado parte de nuestro crecimiento académico universitario. Sin su exigencia, no habríamos llegado a este momento.

A todos ellos, muchas gracias.

ÍNDICE GENERAL

	Pág.
PORTADA	i
ACTA DE SUSTENTACIÓN	ii
JURADO Y ASESOR	iii
RESULTADO DEL INFORME DE SIMILITUD	iv
DEDICATORIA	v
AGRADECIMIENTO	vi
ÍNDICE GENERAL	vii
ÍNDICE DE TABLAS	ix
ÍNDICE DE FIGURAS	x
RESUMEN	xi
ABSTRACT	xii
INTRODUCCIÓN	1
CAPÍTULO I: MARCO TEÓRICO	3
1.1 Antecedentes	3
1.2 Bases teóricas	6
1.3 Definición de términos básicos	10
CAPÍTULO II: HIPÓTESIS Y VARIABLES	11
2.1 Formulación de la hipótesis	11
2.2 Variables y su operacionalización	11
CAPÍTULO III: METODOLOGÍA	13
3.1 Tipo y diseño	13
3.2 Diseño muestral	14
3.3 Procedimientos de recolección de datos	15

3.4	Procesamiento y análisis de datos	15
3.5	Aspectos éticos	15
	CAPÍTULO IV: RESULTADOS	17
	CAPÍTULO V: DISCUSIÓN	24
	CAPÍTULO VI: CONCLUSIONES	26
	CAPÍTULO VII: RECOMENDACIONES	28
	CAPÍTULO VIII: FUENTES DE INFORMACION	32
	ANEXOS	
1.	Matriz de consistencia	
2.	Instrumento de recolección de datos	
3.	Consentimiento informado	

ÍNDICE DE TABLAS

	Pág.
Tabla 1 Resumen de procesamiento de casos Variable 1: Informalidad	17
Tabla 2 Prueba de confiabilidad Variable 1: Informalidad	17
Tabla 3 Resumen de casos procesados Variable 2: Evasión tributaria	17
Tabla 4 Prueba de confiabilidad de la Variable 2: Evasión tributaria	17
Tabla 5 Correlación de las variables	18
Tabla 6 Correlación de la hipótesis específica 1	18
Tabla 7 Correlación de la hipótesis específica 2	18
La hipótesis es aceptada, pues se visualiza el valor correlacional de 0,358.	
Tabla 8 Correlación de la hipótesis específica 3	18
Tabla 9 Categorías de la variable 1: Informalidad	19
Tabla 10 Categorías de la Dimensión 1: Desconocimiento de las normas tributarias	20
Tabla 11 Categorías de la Dimensión 2: Conciencia tributaria inapropiada	20
Tabla 12 Categorías de la Dimensión 3: Costo de la formalización	21
Tabla 13 Categorías de la Variable 2: Evasión tributaria	22

ÍNDICE DE FIGURAS

	Pág.
Grafico 1 Categoría de la variable 1: Informalidad	19
Grafico 2 Categorías de la Dimensión 1: Desconocimiento de las normas tributarias	20
Grafico 3 Categorías de la Dimensión 2: Conciencia tributaria inapropiada	21
Grafico 4 Categorías de la Dimensión 3: Costo de la formalización	22
Grafico 5 Categorías de la Variable 2: Evasión tributaria	22

RESUMEN

La presente investigación tuvo como objetivo determinar la relación entre la informalidad y la evasión tributaria de los vendedores de ropa de vestir del mercado Modelo Iquitos, 2023. Dicha investigación es descriptiva-correlacional, siguió un enfoque cuantitativo, diseño no experimental. Se aplicaron dos cuestionarios a 40 vendedores informales. Se halló que existe una correlación positiva media entre las variables de estudio ($r=0,492$; $p<0,001$). Se concluyó que existe relación significativa entre la informalidad y la evasión tributaria de los vendedores de ropa de vestir del mercado Modelo.

Palabras clave: Informalidad y evasión tributaria.

ABSTRACT

The objective of this research was to determine the relationship between informality and tax evasion of clothing sellers in the Model Iquitos market, 2023. This research is descriptive-correlational, followed a quantitative approach, non-experimental design and cross-sectional. Two questionnaires were applied to 40 informal sellers. It was found that there is a medium positive correlation between the study variables ($r=0.492$; $p<0.001$). It was concluded that there is a significant relationship between informality and tax evasion of clothing sellers in the Model market.

Keywords: Informality and tax eva

INTRODUCCIÓN

Actualmente la informalidad y la evasión tributaria en el ámbito de los vendedores de ropa de vestir en los mercados representan fenómenos complejos que afectan tanto a la economía como a la sociedad en su conjunto. La informalidad y evasión tributaria representan fenómenos económicos que han permeado diversos sectores, siendo especialmente palpables en el ámbito de los vendedores de ropa de vestir en los mercados locales. Estos comerciantes, que operan en un entorno caracterizado por su dinamismo y diversidad, a menudo eligen la vía informal para llevar a cabo sus transacciones, eludiendo así las obligaciones fiscales.

En el contexto peruano, la mayoría abrumadora de empleos surge del ámbito informal, fenómeno explicado por diversos elementos como las rigurosas regulaciones y cargas fiscales, así como la fragilidad institucional. Estos factores han propiciado la proliferación de la informalidad en el mercado laboral. La informalidad trasciende más allá de la elusión de impuestos y regulaciones, manifestándose en niveles de productividad reducidos, salarios bajos y, en situaciones críticas como la pandemia, en la exclusión de personas que requieren respaldo económico de los sistemas de seguridad social. La informalidad se manifiesta como un desafío estructural en el Perú, ejerciendo un papel determinante que obstaculiza el crecimiento económico y ocasiona considerables pérdidas de productividad. Esto se debe a los incentivos que tienen las empresas informales para operar a pequeña escala y evitar la detección. La presencia de vendedores informales en el mercado Modelo presenta desafíos adicionales en términos de equidad y sostenibilidad del

sistema tributario, así como en la protección de los derechos laborales y el acceso a la seguridad social para los trabajadores. Con el propósito de abordar esta problemática, se llevó a cabo una investigación en el mercado Modelo de Iquitos en 2023, centrada en la relación entre la informalidad y la evasión tributaria de los vendedores de ropa. Este estudio adoptó un enfoque descriptivo-correlacional, empleando un diseño cuantitativo de naturaleza no experimental y con un enfoque de corte transversal. Se administraron dos cuestionarios a 40 vendedores informales, revelando una correlación positiva moderada entre las variables analizadas ($r=0,492$; $p<0,001$). Como conclusión, se estableció que existe una relación significativa entre la informalidad y la evasión tributaria en este contexto específico.

CAPÍTULO I: MARCO TEÓRICO

1.1 Antecedentes

En el año 2022, se llevó a cabo una investigación bajo el título "Impacto de la Informalidad en la Evasión Tributaria de los Comerciantes de Abarrotes en Balsahuayco – Jaén durante el primer semestre de 2021". Este estudio se enmarca en la investigación básica, presenta un diseño no experimental de tipo transversal y contó con una muestra de 40 comerciantes de abarrotes, a quienes se les aplicó una encuesta. Los resultados revelaron que el 100.0% de los comerciantes de abarrotes en Balsahuayco operan de manera informal, lo que contribuye significativamente a las evasiones tributarias en dicha localidad. El análisis de la información indicó que la informalidad tiene un impacto negativo directo en la evasión tributaria, respaldado por una correlación de Rho de Spearman de 0,855 y un nivel de significancia del 0,01. En otras palabras, la falta de conocimiento sobre los procesos de formalización, la carencia de compromiso social y diversos factores relacionados con la informalidad contribuyen a las deficiencias en la recaudación tributaria, la fiscalización y el incumplimiento de las obligaciones tributarias. Estos aspectos, a su vez, obstaculizan el logro del crecimiento económico tan ansiado para el país. (Ramos & Oblitas, 2022)

En el año 2022 se llevó a cabo una investigación titulada "La Influencia de la Informalidad en la Evasión Tributaria de los Comerciantes en el Mercado Modelo, Provincia de Paita en 2021". El objetivo principal de este estudio fue analizar de qué manera la informalidad afecta la evasión tributaria entre los comerciantes de dicho mercado durante el año 2021. La metodología

adoptada fue de tipo descriptiva, con un diseño no experimental de corte transversal. La población y unidad de análisis consistieron en 200 comerciantes del mercado Modelo. Para recopilar datos, se empleó la técnica de encuestas utilizando un cuestionario como instrumento. El problema de investigación se centró en comprender cómo la informalidad impacta la evasión tributaria de los comerciantes en el mercado Modelo de la provincia de Paita en el año 2021. Los resultados obtenidos revelaron que el 50% de los clientes no solicitan comprobantes de pago, el 74% considera tedioso adherirse formalmente a un régimen, el 68% no recibe información sobre cómo formalizar su negocio y el 42% indicó que los costos son elevados. Como conclusión, se determinó que la informalidad tiene un impacto significativo en la evasión tributaria, respaldado por un coeficiente de Spearman (Rho) de 0.993, con un nivel de significancia (p) menor de 0.001, lo cual indica una correlación positiva alta. Este resultado subraya la relevancia de la informalidad en el aumento de la evasión tributaria en el mercado Modelo de la provincia de Paita. (Mera , 2022)

En el año 2023, se llevó a cabo una investigación titulada "El Impacto de la Informalidad en la Evasión Tributaria entre los Comerciantes en los alrededores del Mercado Plaza Villa Sur de Villa El Salvador durante el año 2021". Este esfuerzo investigativo se plasma en la presente tesis, la cual se enfocó en los comerciantes ambulantes del mercado Plaza Villa Sur y adoptó un enfoque cuantitativo con un diseño no experimental de corte transversal. El propósito principal de este estudio fue determinar cómo la evasión tributaria influye directamente en la recaudación realizada por el fisco peruano. La encuesta en la escala de Likert se empleó como instrumento de recolección

de datos y fue administrada a una muestra de 20 comerciantes, previamente aprobada por tres expertos. El objetivo general de la investigación fue identificar la influencia de la informalidad en la evasión tributaria de los comerciantes situados en los alrededores del mercado Plaza Villa Sur de Villa El Salvador durante el año 2021. Como conclusión relevante, se determinó que la informalidad tiene un impacto significativo en la evasión tributaria entre los comerciantes de los alrededores del mercado Plaza Villa Sur en Villa El Salvador durante el año 2021. El coeficiente de correlación de Pearson obtenido fue de 0,549, indicando así una correlación moderada y directa entre las variables estudiadas. Este hallazgo subraya la conexión sustancial entre la informalidad y la evasión tributaria en este contexto específico. (Ormeño, 2023)

En el año 2020, se llevó a cabo una investigación bajo el título "La Informalidad y su Impacto en la Evasión Tributaria de las Micro y Pequeñas Empresas (MYPES) en el sector de abarrotes del mercado de productores de Santa Anita". La tesis desarrollada tuvo como objetivo principal determinar cómo la informalidad, la carga tributaria en el país y los costos elevados asociados a la formalización contribuyen a una marcada evasión tributaria. Este estudio se implementó con un diseño no experimental y durante un periodo específico, involucrando la participación de 44 MYPES en Lima. Se empleó un cuestionario compuesto por 20 preguntas como instrumento, y se evaluó la confiabilidad mediante el alfa de Cronbach, obteniendo valores del 97.3% para la informalidad y del 93.2% para la evasión tributaria, lo que señala una confiabilidad muy alta del instrumento. Para el análisis de datos y resultados, se utilizó el software estadístico SPSS versión 25. Los resultados destacaron

que el 50.0% de las encuestas indicaron un nivel elevado de informalidad. Además, se identificó una relación significativa del 94.5% entre la informalidad y la evasión tributaria en las MYPES del sector de abarrotes en el mercado de productores de Santa Anita durante el año 2020. Este hallazgo subraya la conexión importante entre la informalidad y la evasión tributaria en dicho sector y periodo específicos. (Pacheco, 2020)

1.2 Bases teóricas

Informalidad

La informalidad se caracteriza por la disparidad y competencia desleal entre actividades formales e informales, ya que aquellos que participan en actividades informales no asumen los costos asociados con la formalidad. Además, se refiere a actividades que no están sujetas a las normativas legales, abarcando ocupaciones y métodos de producción realizados por individuos que generan ingresos sin que sus condiciones laborales estén reguladas. (Dibyendu & Chandril, 2020)

La informalidad se caracteriza por la presencia de entidades empresariales y actividades laborales que operan al margen de las regulaciones legales establecidas. El surgimiento de la informalidad es multifacético y no solo se vincula con el nivel de desarrollo económico, sino que también impacta negativamente en el crecimiento y la productividad, al eludir una remuneración eficiente tanto para la mano de obra como para el capital. (Saldarriaga, 2017)

La informalidad laboral o empleo informal abarca todas las ocupaciones cuyas condiciones laborales no están sujetas a regulaciones legales. Dentro de esta categoría económica se incluyen trabajadores independientes, empleados domésticos y vendedores ambulantes. (Fortún, 2019)

Dentro de los aspectos relacionados con la informalidad, se destaca la falta de conocimiento sobre el proceso de formalización. Este fenómeno ocurre porque las personas muestran poco interés en investigar a fondo acerca de los procedimientos y las ventajas asociadas con la formalización. Además del desconocimiento de los beneficios y posibles sanciones, otro factor influyente es el costo relacionado con el proceso de formalización. Ser una entidad formal conlleva diversos beneficios, como la protección policial contra crímenes y abusos, la intervención de la ley para resolver disputas, el cumplimiento íntegro de contratos y la posibilidad de acceder a créditos con menor riesgo a través de instituciones financieras formales. Por último, la formalización facilita la expansión del negocio hacia mercados locales e internacionales. (Ordoñez & Tenesaca, 2014)

Otra faceta relevante es la carencia de compromiso social, que implica la falta de búsqueda del bienestar colectivo en una sociedad, colocando el beneficio individual como prioridad. Esta actitud afecta el progreso del país, ya que las personas no muestran interés en comprender las repercusiones de la informalidad a nivel nacional. La falta de pago de impuestos, por ejemplo, priva al estado de ingresos necesarios para invertir en el desarrollo de infraestructuras y la mejora de servicios públicos. (Barbarán Mozo & Santillán Ríos, 2021)

La última dimensión abordada se refiere a los factores asociados con la informalidad, entre los cuales se destacan algunos elementos significativos. Uno de ellos es el nivel de ingresos, siendo común que la informalidad surja debido a que los ingresos totales generados por los empresarios no son suficientes para cubrir los impuestos mensuales, especialmente cuando los ingresos son variables. Otro factor relevante es el engorroso proceso de formalización, un aspecto que representa una desventaja para la administración tributaria. Este proceso se caracteriza por la abundancia de trámites burocráticos y obstáculos, así como la inversión significativa de tiempo que implica. También se destaca el desconocimiento de las normas tributarias, lo cual genera desconfianza en la administración tributaria debido a la falta de comprensión sobre el destino de los impuestos recaudados y las posibles infracciones cometidas al operar de manera informal. Por último, se menciona el pago de impuestos, que se percibe como elevado en comparación con otros países. (Verona, 2019)

Evasión Tributaria

La cuestión de la evasión tributaria se presenta como un tema de gran importancia para el Estado, dado que la SUNAT se dedica a combatirla activamente, ya que está directamente vinculada con los niveles de informalidad en un país. La erradicación completa de la evasión tributaria podría resultar en un aumento significativo en la recaudación fiscal, permitiendo al gobierno incrementar el gasto social. (Cornejo, 2017)

La evasión tributaria se percibe como un motivo de preocupación para el Estado, a pesar de los esfuerzos realizados para reducir estos niveles y optimizar los procesos de recaudación. Por lo tanto, resulta esencial medir el grado de evasión tributaria. (Paredes Floril, 2016)

La informalidad, por su parte, tiene diversas causas, entre las que destaca el régimen normativo opresivo, que se traduce en elevados costos tributarios y procesos de inscripción, una capacidad de supervisión limitada por parte del Estado, y una falta de concientización y capacitación sobre los beneficios de la formalización. (Bratiloveanu & Marinescu, 2020)

En términos de dimensiones de la evasión tributaria, se identifican deficiencias en la recaudación fiscal, que abordan problemas en la administración relacionados con la recaudación de impuestos. Estos incluyen niveles bajos de recaudación debido a la informalidad, la escasa contribución de los gobiernos regionales y locales, lo que resulta en un país centralizado en materia de tributación, así como tasas impositivas y bases tributarias reducidas. (Alcalde Huanca, 2019)

Otra área de análisis son las limitaciones en la supervisión tributaria. Aunque las auditorías realizadas por la SUNAT deberían ser un medio para prevenir la evasión fiscal, se identifican deficiencias, ya que estas no abarcan todas las regiones del Perú. En este contexto, la administración tributaria enfrenta desafíos para garantizar que todos cumplan con sus obligaciones tributarias. (Huacani Sucasaca, 2012)

1.3 Definición de términos básicos

a. Costos de la formalidad

Costos asociados con el proceso de regularización que involucran trámites legales y gastos financieros, así como costos continuos relacionados con impuestos, tarifas de servicios públicos, beneficios laborales y requisitos adicionales. (Cárdenas Urquijo, 2013)

b. Evasión tributaria

En un sentido amplio, la evasión tributaria se puede entender como el incumplimiento de las obligaciones fiscales por parte de los contribuyentes. Este incumplimiento puede resultar en la efectiva pérdida de ingresos para la hacienda pública. (Cosulich, 1993)

c. Informalidad

La informalidad representa un fenómeno estructural que aborda numerosos desafíos macroeconómicos en los países, particularmente aquellos en vías de desarrollo. (Bernal, 2022)

d. Norma tributaria

La norma tributaria es aquella que regula los principios generales y comunes de los tributos, y se aplica en todos los escenarios vinculados a ellos. Esta norma establece, extingue y determina los tributos, así como especifica cuándo y cómo deben ser abonados. (Trujillo, 2022)

CAPÍTULO II: HIPÓTESIS Y VARIABLES

2.1 Formulación de la hipótesis

Hipótesis General

Existe relación significativa entre la informalidad y la evasión tributaria de los vendedores de ropa de vestir del mercado modelo, Iquitos 2023.

Hipótesis Específica

1. Existe relación significativa entre el desconocimiento de las normas tributarias con la evasión tributaria de los vendedores de ropa de vestir del mercado modelo, Iquitos 2023.
2. Existe relación significativa entre la conciencia tributaria inapropiada y la evasión tributaria de los vendedores de ropa de vestir del mercado modelo, Iquitos 2023.
3. Existe relación significativa entre los costos de formalización y la evasión tributaria de los vendedores de ropa de vestir del mercado modelo, Iquitos 2023.

2.2 Variables y su operacionalización

- **Variable 1**

Informalidad

- **Variable 2**

Evasión tributaria

Cuadro de operacionalización de variables

Variables	Definición	Tipo por su naturaleza	Indicadores	Escala de medición	Categorías de la variable	Valores de la categoría	Medio de verificación
Informalidad	El contexto se caracteriza por la existencia de empresas no debidamente constituidas y empleados que no cuentan con beneficios laborales. Esta descripción resalta la falta de formalidad tanto en las estructuras empresariales como en las condiciones laborales. (Pérez, 2020)	Cuantitativo	Desconocimiento de las normas tributarias	Ordinal	Alto Medio Bajo	3 2 1	Cuestionario
			Conciencia Tributaria inapropiada				
			Costos de formalización				
Evasión por factores personales							
Evasión por factores socioculturales							
Evasión por factores técnicos							
Evasión Tributaria	Es una actividad lógica orientada a mantener total o parcialmente un beneficio propio. Además, se refiere a la exclusión de una cantidad específica que se debe realizar dentro del contexto de un país por parte de aquellos que están legalmente obligados a contribuir y que obtienen dicho producto para limitar comportamientos ilegales. (Patiño, Mendoza, Quintanilla, & Montenegro, 2019)						

CAPÍTULO III: METODOLOGÍA

3.1 Tipo y diseño

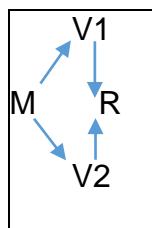
Tipo de Investigación

En esta investigación se aplicará un enfoque cuantitativo, presentando los resultados con datos numéricos, ya que, según (Hernández-Sampieri, 2018), el enfoque cuantitativo busca alcanzar un objetivo específico con un planteamiento definido y delimitado.

Diseño de Investigación

Se utilizará un diseño descriptivo y no experimental, donde se describirán las variables y dimensiones pertinentes a la investigación. En este contexto, las variables de estudio no serán manipuladas; en cambio, se observarán para comprender la forma en que se relacionan entre sí. Además, se empleará un diseño correlacional para explicar la relación entre las variables de estudio, con el propósito de identificar el grado de conexión existente. Este diseño permitirá explorar y comprender cómo se relacionan las variables sin intervenir directamente en su manipulación. El esquema para este diseño se estructura de la siguiente manera:

Diseño descriptiva – correlacional



Dónde:

M: Muestra, vendedores de ropa de vestir del mercado Modelo de Iquitos

V1: Informalidad

V2: Evasión Tributaria

r: relación entre variables

3.2 Diseño muestral

Población

El grupo demográfico bajo estudio consiste en 40 vendedores informales que se dedican a la comercialización de prendas de vestir en el Mercado Modelo de Iquitos.

Muestra de estudios

Se seleccionará como muestra la totalidad de la población de vendedores informales de ropa de vestir del Mercado Modelo de Iquitos, considerando que esta población es de tamaño reducido.

3.3 Procedimientos de recolección de datos

Técnica

Se optará por la utilización de encuestas como método, permitiendo la recopilación de información relevante mediante preguntas sobre las variables de estudio y sus dimensiones, con respuestas cerradas. Este enfoque facilitará la evaluación de los resultados a través de métodos estadísticos.

Instrumento

El instrumento seleccionado para la recopilación de datos consistirá en dos cuestionarios que contendrán preguntas estructuradas en una escala de calificación de 5 niveles, también conocida como escala de Likert.

3.4 Procesamiento y análisis de datos

Los datos recabados a través de las encuestas se organizarán en tablas utilizando el software Excel. Posteriormente, se llevará a cabo el procesamiento de la información mediante técnicas estadísticas descriptivas e inferenciales utilizando el software estadístico SPSS. Los resultados obtenidos se presentarán de manera detallada en el informe final.

3.5 Aspectos éticos

En este estudio, se llevará a cabo una revisión exhaustiva para garantizar la ausencia de conflictos éticos. Se implementará el anexo 3 "Declaración de consentimiento informado" con el fin de obtener el consentimiento informado y por escrito de los participantes de la encuesta. Se les informará sobre la

confidencialidad de la información recopilada, asegurando que esta solo se utilizará para comprender y explicar los eventos objeto de la investigación. Se respetará la autoría de los artículos e investigaciones, citándolos adecuadamente según el formato APA y otorgando el crédito correspondiente a cada autor.

CAPÍTULO IV: RESULTADOS

Se obtuvieron los resultados al sistematizar la data.

Tabla 1 Resumen de procesamiento de casos Variable 1: Informalidad

	N	%
Válido	40	100,0
Excluido ^a	0	,0
Total	40	100,0

Ningún caso fue excluido

Tabla 2 Prueba de confiabilidad Variable 1: Informalidad

Alfa de Cronbach	N de elementos
,661	8

Se observa que la confiabilidad Alfa de Cronbach es 0.661.

Tabla 3 Resumen de casos procesados Variable 2: Evasión tributaria

	N	%
Válido	40	100,0
Excluido ^a	0	,0
Total	40	100,0

Ningún caso fue excluido.

Tabla 4 Prueba de confiabilidad de la Variable 2: Evasión tributaria

Alfa de Cronbach	N de elementos
,712	8

Se observa que la confiabilidad Alfa de Cronbach es 0,712.

Tabla 5 Correlación de las variables

		V2 Evasión tributaria
V1 Informalidad	Correlación de Pearson	,492**
	Sig. (bilateral)	,001

El valor de correlación de Pearson es 0,492**; por lo tanto, se acepta la hipótesis planteada.

Tabla 6 Correlación de la hipótesis específica 1

		V2 Evasión tributaria
D1	Correlación de Pearson	,494**
Desconocimiento de las normas tributarias	Sig. (bilateral)	,001

En la Tabla 6 se verifica el valor de correlación de Pearson 0,494, indicando una correlación media con significancia de 0.001. Se acepta la hipótesis planteada.

Tabla 7 Correlación de la hipótesis específica 2

		V2 Evasión tributaria
D2 Conciencia tributaria inapropiada	Correlación de Pearson	,358*
	Sig. (bilateral)	,023

La hipótesis es aceptada, pues se visualiza el valor correlacional de 0,358.

Tabla 8 Correlación de la hipótesis específica 3

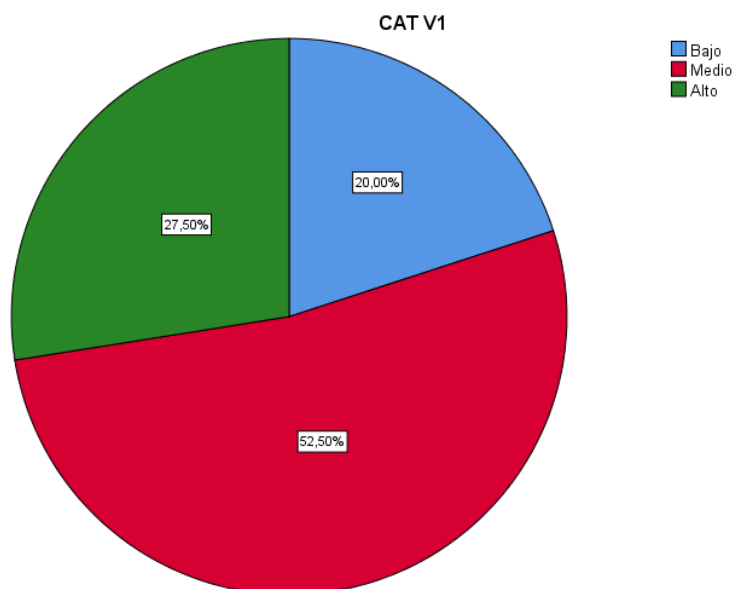
		V2 Evasión tributaria
D3 Costo de la formalización	Correlación de Pearson	,320*
	Sig. (bilateral)	0,044

Se acepta la hipótesis por su valor correlacional de 0,320, resultado correlacional positivo débil.

Tabla 9 Categorías de la variable 1: Informalidad

	Frecuencia	Porcentaje
Bajo	8	20,0
Alto	21	52,5
Medio	11	27,5
Total	40	100,0

Grafico 1 Categoría de la variable 1: Informalidad

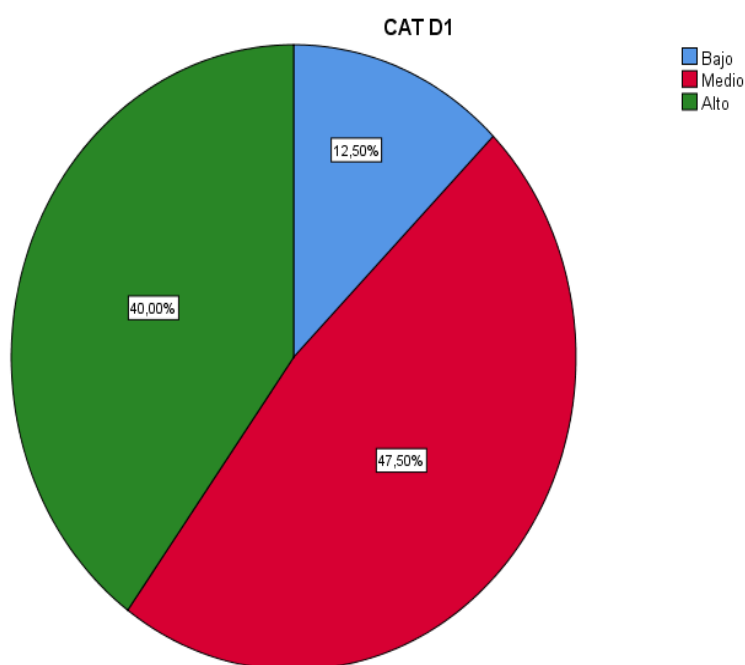


Se observa que 20,0% (8) lo establecen en “bajo”, el 52,5% (21) se establecen en “medio” y el 27,5% (11) lo establecen en un nivel “alto”.

Tabla 10 Categorías de la Dimensión 1: Desconocimiento de las normas tributarias

	Frecuencia	Porcentaje
Bajo	5	12,5
Medio	19	47,5
Alto	16	40,0
Total	40	100,0

Grafico 2 Categorías de la Dimensión 1: Desconocimiento de las normas tributarias

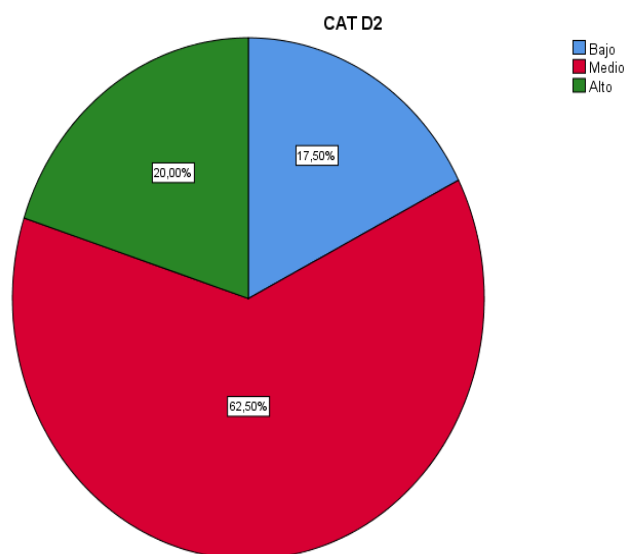


Se observa que el 12,5% (5) se establece en nivel "bajo", el 47,5% (19) se establece en nivel "medio", y el 40,0% (16), se establece en nivel "alto".

Tabla 11 Categorías de la Dimensión 2: Conciencia tributaria inapropiada

	Frecuencia	Porcentaje
Bajo	7	17,5
Medio	25	62,5
Alto	8	20,0
Total	40	100,0

Grafico 3 Categorías de la Dimensión 2: Conciencia tributaria inapropiada

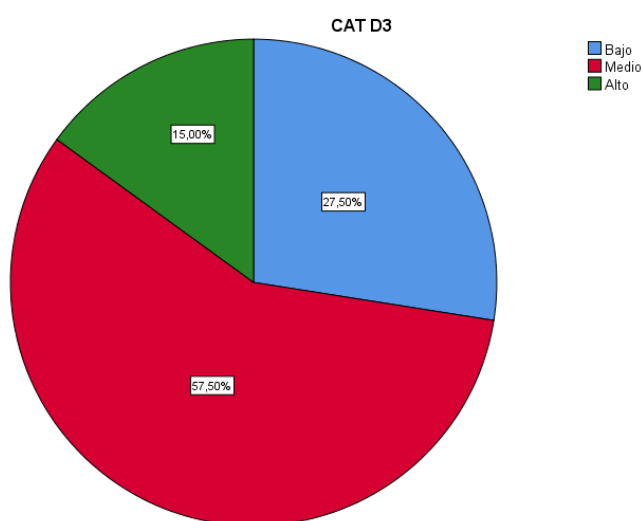


Se observa que el 17,5% (7) se establece en nivel “bajo”, el 62,5% (25) se establece en nivel “medio” y el 20,0% (8) se establece en nivel “alto”.

Tabla 12 Categorías de la Dimensión 3: Costo de la formalización

	Frecuencia	Porcentaje
Bajo	11	27,5
Medio	23	57,5
Alto	6	15,0
Total	40	100,0

Grafico 4 Categorías de la Dimensión 3: Costo de la formalización

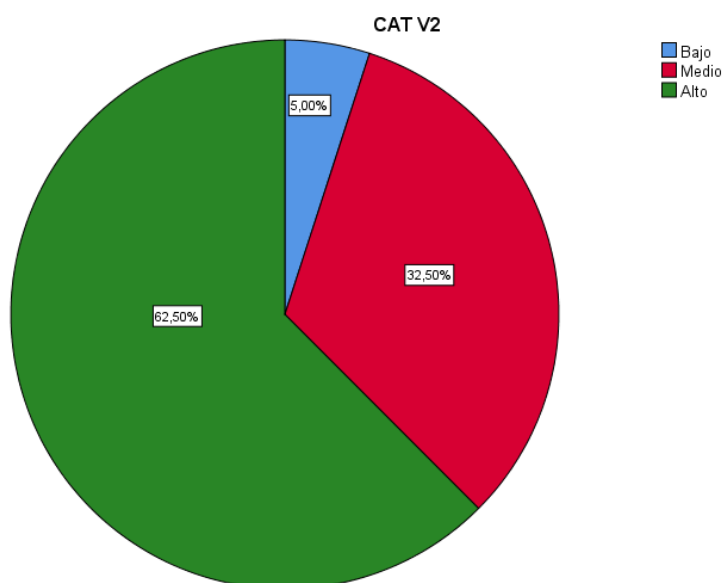


Se observa que el 27,5% (11) se establece en nivel “bajo”, el 57,5% (23) se establece en nivel “medio” y el 15,0% (6) se establece en nivel “alto”.

Tabla 13 Categorías de la Variable 2: Evasión tributaria

	Frecuencia	Porcentaje
Bajo	2	5,0
Medio	13	32,5
Alto	25	62,5
Total	40	100,0

Grafico 5 Categorías de la Variable 2: Evasión tributaria



Se observa que el 5,0% (2), se establece en nivel "bajo", el 32,5% (13) se establece en nivel "medio" y el 62,5" (25) se establece en nivel "alto".

CAPÍTULO V: DISCUSIÓN

En la investigación llevada a cabo por (Ramos & Oblitas, 2022), se determinó que la informalidad ejerce un impacto negativo en la evasión tributaria. Este hallazgo se respalda con una correlación de Rho de Spearman de 0.855 y un nivel de significancia de 0.01.

En concordancia con la investigación de (Mera , 2022), se observó que el 50% de los clientes no solicita comprobantes de pago, el 74% considera tedioso adherirse formalmente a un régimen, el 68% no recibe información sobre cómo formalizar su negocio, y el 42% menciona costos elevados. La conclusión principal fue que la informalidad incide significativamente en la evasión tributaria, respaldada por un coeficiente de Spearman de $Rho=0.993^{***}$ y un nivel de significancia menor a $P=0.001$, clasificándose en un nivel positivo alto.

Otra contribución relevante proviene de la tesis de (Ormeño, 2023), donde se concluyó que la informalidad tiene un impacto significativo en la evasión tributaria en los comerciantes de los alrededores del mercado Plaza Villa Sur de Villa el Salvador en el año 2021. El coeficiente de correlación de Pearson obtenido fue de 0.549, indicando una correlación moderada y directa entre las variables.

Al comparar estos resultados con la presente investigación, se observan discrepancias en los valores. Sin embargo, se puede afirmar que esta tesis

actual presenta una correlación significativa, respaldada por un valor de correlación de Pearson de 0.492** y una significancia de 0.001.

CAPÍTULO VI: CONCLUSIONES

Como calculamos el valor recogido de la investigación en las variables, obtuvimos un valor de 0,492** Pearson esto indicaría que entre las dos variables del estudio existe una correlación positiva media, también tenemos una sigma de 0,001 menor a ,05 por lo cual es significativa; dado a los valores aceptaremos la hipótesis propuesta anteriormente, por lo que hay que mejorar.

Nuestras conclusiones con respecto a las hipótesis específicas son:

1. Llegamos a la conclusión de que hay significativa conexión entre la dimensión 1 y la variable 2, con base en el Pearson con un valor de correlación de 0,494** esto indicaría que existe una correlación media con significancia y el valor sigma de 0,001 menor a 0,05 por lo cual es significativa; dado a los valores aceptaremos la hipótesis propuesta anteriormente, por lo que se debe seguir mejorando.
2. Se concluye que hay significativa conexión entre la dimensión 2 y la variable 2, con base en el Pearson con un valor de correlación de 0,358** esto indicaría que existe una correlación positiva considerable, también tenemos una sigma de 0,023 menor a 0,05 por lo cual es significativa; dado a los valores aceptaremos la hipótesis propuesta anteriormente, por lo que hay que darle mayor impulso y seguir mejorando.
3. Se concluye que hay significativa conexión entre la dimensión 3 y la variable 2, con base en el Pearson con un valor de correlación de 0,320** esto indicaría que existe una correlación positiva considerable y el valor

sigma de 0,044 menor a 0,05 por lo cual es significativa; dado a los valores aceptaremos la hipótesis propuesta anteriormente, por lo que se debe seguir mejorando.

CAPÍTULO VII: RECOMENDACIONES

Reducir la informalidad y evasión tributaria de los vendedores de ropa de vestir del mercado modelo de Iquitos es un desafío complejo que implica abordar diversas causas y promover medidas que fomenten la formalización. Aquí tienes algunas recomendaciones que podrían ser útiles:

Realizar educación y concientización desarrollando programas de educación y concientización dirigidos a los vendedores informales sobre la importancia de la formalización y el cumplimiento de obligaciones tributarias, explicando los beneficios de estar registrados, como acceso a servicios financieros, protección social y participación en programas gubernamentales.

Simplificación de Trámites, de procesos y requisitos para registrar un negocio formalmente, reduciendo la burocracia y los costos asociados con la formalización para hacer el proceso más atractivo.

Facilitación de Registro para establecer puntos de registro accesibles en el mismo mercado, facilitando así el proceso para los vendedores, ofreciendo asistencia técnica para completar los formularios de registro.

Incentivos Fiscales para los negocios formales, como reducciones de impuestos durante los primeros años de operación, establecer sistemas de beneficios fiscales graduales a medida que los negocios cumplen con ciertos requisitos de formalización.

Mejorar las condiciones de infraestructuras y servicios del mercado, proporcionando espacios limpios y seguros para los vendedores formales,

garantizando servicios básicos, como electricidad y agua, para los negocios formales.

Ofrecer capacitación empresarial a los vendedores formales e informales para mejorar sus habilidades de gestión y operación de negocios, proporcionando información sobre cómo llevar registros financieros y cumplir con las obligaciones tributarias.

Incentivar el uso de tecnología para promover el registro y pago electrónico para facilitar el cumplimiento de obligaciones tributarias, ofreciendo capacitación sobre el uso de herramientas digitales para la gestión empresarial.

Es importante destacar que estas recomendaciones pueden ser más efectivas cuando se implementan de manera conjunta y adaptadas a las características específicas del mercado y la comunidad en cuestión. Además, la participación activa de los vendedores, las autoridades locales y otros actores relevantes es crucial para el éxito de cualquier estrategia destinada a reducir la informalidad y la evasión tributaria.

Las recomendaciones tomadas para nuestras dimensiones son las siguientes:

1. El desconocimiento de las normas tributarias es a menudo una de las razones detrás de la evasión fiscal, por eso recomendamos a la Superintendencia Nacional de Administración Tributaria (SUNAT), implementar programas tributarios educativos dirigidos a empresarios y contribuyentes para aumentar su comprensión de las normas tributarias

y las obligaciones fiscales, utilizar métodos accesibles, como talleres, seminarios y materiales educativos claros y concisos. Ofrecer asistencia técnica gratuita o a bajo costo para ayudar a los contribuyentes a comprender y cumplir con sus obligaciones fiscales. Iniciar campañas de comunicación proactiva antes de cambios importantes en las normas fiscales para informar a los contribuyentes con anticipación. Realizar auditorías educativas en lugar de simplemente punitivas, utilizar auditorías como oportunidades para identificar áreas de desconocimiento y proporcionar orientación sobre cómo mejorar el cumplimiento. Al abordar el desconocimiento de las normas tributarias de manera proactiva, se puede contribuir significativamente a la reducción de la evasión fiscal, promoviendo un ambiente donde los contribuyentes comprendan y cumplan con sus responsabilidades tributarias de manera consciente.

2. La conciencia tributaria inapropiada, que puede llevar a la evasión fiscal, implica una falta de comprensión o aprecio por la importancia de contribuir al sistema tributario, por eso recomendamos lanzar campañas educativas de concientización a nivel nacional o local para aumentar la conciencia sobre la importancia de pagar impuestos y los beneficios derivados de ellos, fomentar la transparencia en el uso de los fondos públicos para que los contribuyentes vean directamente cómo se benefician de sus impuestos, establecer incentivos fiscales positivos para aquellos que cumplen con sus obligaciones tributarias de manera puntual y completa. Diseñar programas de educación tributaria que se adapten a grupos específicos, como pequeñas empresas, trabajadores

independientes y ciudadanos en general. Trabajar en estrecha colaboración con organizaciones de la sociedad civil para diseñar y ejecutar programas de concienciación tributaria, realizar evaluaciones periódicas para medir la eficacia de las iniciativas de concienciación tributaria y ajustar las estrategias según sea necesario. Al mejorar la conciencia tributaria y promover una comprensión más profunda de la importancia de contribuir al sistema tributario, es posible reducir la evasión fiscal y construir una sociedad más comprometida con sus responsabilidades fiscales.

3. Con respecto a los costos de formalización recomendamos, simplificar los procedimientos y requisitos para la formalización de negocios, reduciendo la burocracia y los trámites, facilitando así el proceso de registro, ofrecer incentivos financieros, como créditos fiscales o deducciones, para aquellos que elijan formalizar sus negocios. Facilitar el acceso a financiamiento para aquellos que buscan formalizar sus negocios. Implementar un enfoque gradual para la formalización, permitiendo a los contribuyentes ajustarse a nuevas obligaciones fiscales de manera progresiva, proporcionar un período de transición con tasas de impuestos más bajas para nuevos negocios formalizados, ajustar políticas y procedimientos según sea necesario para hacer que la formalización sea más asequible. Al abordar los costos asociados con la formalización, se puede hacer que la transición hacia la legalidad sea más atractiva para los contribuyentes, reduciendo así la tentación de evadir impuestos. Además, estas medidas pueden fomentar la creación de un entorno empresarial más saludable y equitativo.

CAPÍTULO VIII: FUENTES DE INFORMACIÓN

- Alcalde Huanca, E. (2019). Evasión Tributaria y su Incidencia en la recaudación del impuesto predial en la Municipalidad Provincial de Jaén. Chiclayo: Universidad César Vallejo. Obtenido de <https://hdl.handle.net/20.500.12692/38959>
- Barbarán Mozo, P., & Santillán Ríos, C. (2021). La figura de la evasión tributaria y sus implicancias en el desarrollo socioeconómico del estado. *Ciencia Latina Revista Multidisciplinar*, 5(4), 15. doi:https://doi.org/10.37811/cl_rcm.v5i4.678
- Bernal, M. (2022). Informalidad: definiciones, causas y propuestas. Escuela de Finanzas, Economía y Gobierno, Universidad EAFIT. Obtenido de https://repository.eafit.edu.co/bitstream/handle/10784/31855/MariaJose_BernalGaviria_2022.pdf?sequence=2&isAllowed=y
- Bratiloveanu, A., & Marinescu, C. (2020). Causes of Option for Informal Sector. *Review of International Comparative Management*, 21(1), 86-95. Obtenido de <http://www.rmci.ase.ro/no21vol1/08.pdf>
- Cárdenas Urquijo, E. (2013). De la informalidad a la formalidad: elementos tributarios y complementarios. Bogotá: Universidad de Bogotá Jorge Tadeo Lozano. Obtenido de <http://hdl.handle.net/20.500.12010/1513>
- Comex-Perú. (2022). Empleo informal: 18 departamentos en el país superan la tasa promedio nacional del 76.8%. Obtenido de <https://www.comexperu.org.pe/articulo/empleo-informal-18-departamentos-en-el-pais-superan-la-tasa-promedio-nacional-del-768>
- Cornejo, S. (2017). La evasión tributaria y su impacto en la recaudación fiscal en el Perú. Universidad César Vallejo. Obtenido de https://repositorio.ucv.edu.pe/bitstream/handle/20.500.12692/14553/Cornejo%20n%20ejo_ESA.pdf?sequence=1&isAllowed=y
- Cosulich, J. (1993). La evasión tributaria. Santiago de Chile: Comisión Económica Para América Latina Y El Caribe. Obtenido de https://repositorio.cepal.org/bitstream/handle/11362/9480/S9300143_e

s.pdf?seque#:~:text=En%20t%C3%A9rminos%20generales%20la%20evasi%C3%B3n,por%20parte%20de%20los%20contribuyentes.

Dibyendu, M., & Chandril, B. (2020). Informality, enforcement and growth. *Economic Modelling*, *84(1)*, 259-274. doi:<https://doi.org/10.1016/j.econmod.2019.04.015>

Fortún, M. (13 de Septiembre de 2019). La informalidad laboral: Economipedia. Obtenido de [economipedia.com: https://economipedia.com/definiciones/informalidad-laboral.html](https://economipedia.com/definiciones/informalidad-laboral.html)

Hernández-Sampieri, R. (2018). Metodología de la Investigación: Las rutas cuantitativa, cualitativa y mixta. En M. T. Paulina. Mexico: Mc graw hill education.

Huacani Sucasaca, Y. (Junio de 2012). Implicancias de la evasión tributaria en el Perú en un contexto de crisis financiera internacional. *Revista Científica Investigación Andina*, *9(1)*, 25-32. Obtenido de <http://repositorio.uancv.edu.pe/handle/UANCV/2520>

Mera , S. (2022). La informalidad y su incidencia en la evasión tributaria de los comerciantes del mercado Modelo, provincia de Paita; para obtener el título profesional de contador público. Piura: Universidad Cesar Vallejo. Obtenido de <https://hdl.handle.net/20.500.12692/99559>

Minaya, L. (2009). La tributación directa en America Latina: equidad y desafíos. El caso de Perú. Naciones Unidas CEPAL. Obtenido de https://www.cepal.org/sites/default/files/publication/files/5454/S0900656_es.pdf

Ordoñez, R., & Tenesaca, M. (2014). La cultura tributaria desde la informalidad de los comerciantes de la Bahía de Guayaquil. *Yachana*, *3(2)*, 12. Obtenido de <http://revistas.ulvr.edu.ec/index.php/yachana/article/view/20/15>

Ormeño, J. (2023). La informalidad y su incidencia en la evasión tributaria en los comerciantes ubicados en los alrededores del mercado Plaza Villa Sur de Villa El Salvador; para obtener el título profesional de contador

publico. Lima: Universidad Las Americas. Obtenido de <http://repositorio.ulasamericas.edu.pe/123456789/3335>

Pacheco, C. (2020). La informalidad y su incidencia en la evasión tributaria de las MYPES del sector abarrotes del mercado de productores de Santa Anita; para obtener el título profesional de contador público. Lima: Universidad Tecnológica del Perú. Obtenido de <https://hdl.handle.net/20.500.12867/4749>

Paredes Floril, P. (2016). Evasión tributaria vs. mecanismos de control implementados por la administración pública. *Retos*, 6(12), 179-198. doi:<https://doi.org/10.17163/ret.n12.2016.04>

Patiño, R., Mendoza, G., Quintanilla, O., & Montenegro, J. (2019). Evasión tributaria, una revisión. *Revista Activos*, 17(1), 167-194. Obtenido de <https://revistas.usantotomas.edu.co/index.php/activos/article/view/5399/5179>

Pérez, C. A. (2020). Definiciones y Repercusiones de la Informalidad. Centro de Investigación de Economía Y Negocios Globales.

Ramos, Y., & Oblitas, R. (2022). La informalidad y su incidencia en la evasión tributaria de los comerciantes de abarrotes de la localidad de Balsahuayco - Jaen, primer semestre 2021; para obtener el título profesional de contador público. Moyobamba: Universidad Cesar Vallejo. Obtenido de <https://hdl.handle.net/20.500.12962/77469>

Saldarriaga, M. (2017). Informalidad. *Moneda*, 5.

Titelman, D., Pérez, N., Baptiste, J., González, I., Hanni, M., Jorrat, M., & Almeida, M. (2021). Panorama Fiscal de América Latina y el Caribe. Santiago: Comisión Económica para América Latina y el Caribe (CEPAL). Obtenido de https://repositorio.cepal.org/bitstream/handle/11362/46808/1/S2100170_es.pdf

Trujillo, E. (1 de Junio de 2022). Norma Tributaria. Obtenido de Economipedia: <https://economipedia.com/definiciones/norma->

tributaria.html#:~:text=La%20norma%20tributaria%20es%20aquella,e
ncuentra%20dentro%20del%20Derecho%20tributario.

Verona, J. (27 de Marzo de 2019). El sector informal y la evasión tributaria.
Obtenido de Grupo Verona: <https://grupoverona.pe/el-sector-informal-y-la-evasion-tributaria/>

ANEXOS

1. Matriz de consistencia

TÍTULO	PROBLEMAS	OBJETIVOS	HIPÓTESIS	TIPO DE DISEÑO DE ESTUDIO	POBLACIÓN DE ESTUDIO Y PROCESAMIENTO	INSTRUMENTOS DE RECOLECCION DE DATOS
<p>LA INFORMALIDAD Y LA EVASIÓN TRIBUTARIA DE LOS VENEDORES DE ROPA DE VESTIR DEL MERCADO MODELO, IQUITOS 2023</p>	<p>Problema General ¿De qué manera la informalidad se relaciona con la evasión tributaria de los vendedores de ropa de vestir del mercado modelo, Iquitos 2023?</p> <p>Problemas Específicos ¿Cuál es la relación entre el desconocimiento de las normas tributarias con la evasión tributaria de los vendedores de ropa de vestir del mercado modelo, Iquitos 2023? ¿Cuál es la relación entre los costos de formalización y la evasión tributaria de los vendedores de ropa de vestir del mercado modelo, Iquitos 2023? ¿Cuál es la relación entre la conciencia tributaria inapropiada con la evasión tributaria de los vendedores de ropa de vestir del mercado modelo Iquitos 2023?</p>	<p>Objetivo General Determinar la relación entre la informalidad y la evasión tributaria de los vendedores de ropa de vestir del mercado modelo, Iquitos 2023.</p> <p>Objetivos Específicos 1. Describir la relación entre el desconocimiento de las normas tributarias con la evasión tributaria de los vendedores de ropa de vestir del mercado modelo, Iquitos 2023. 2. Identificar la relación entre los costos de formalización y la evasión tributaria de los vendedores de ropa de vestir del mercado modelo, Iquitos 2023. 3. Determinar la relación entre la conciencia tributaria inapropiada y la evasión tributaria de los vendedores de ropa de vestir del mercado modelo, Iquitos 2023.</p>	<p>Hipótesis General Existe relación significativa entre la informalidad y la evasión tributaria de los vendedores de ropa de vestir del mercado modelo, Iquitos 2023.</p> <p>Hipótesis Específicas 1. Existe relación significativa entre el desconocimiento de las normas tributarias con la evasión tributaria de los vendedores de ropa de vestir del mercado modelo, Iquitos 2023. 2. Existe relación significativa entre los costos de formalización y la evasión tributaria de los vendedores de ropa de vestir del mercado modelo, Iquitos 2023. 3. Existe relación significativa entre la conciencia tributaria inapropiada y la evasión tributaria de los vendedores de ropa de vestir del mercado modelo, Iquitos 2023.</p>	<p>Tipo de investigación Cuantitativa</p> <p>Diseño de investigación No experimental, descriptiva, correlacional</p>	<p>Población: La población está conformada por 40 comerciantes informales del mercado modelo, Iquitos.</p> <p>Muestra de estudios: Se empleará como muestra a toda la población de vendedores informales de ropa de vestir del Mercado Modelo de Iquitos, por ser pequeña.</p>	<p>Técnica: Encuestas</p> <p>Instrumento: Cuestionario</p>

2. Instrumento de recolección de datos

ENCUESTA A LOS COMERCIANTES

Con la finalidad de conocer el nivel informalidad en los vendedores de venta de ropa de vestir del mercado modelo, Iquitos 2023, se aplica el siguiente cuestionario de preguntas, por lo que se le pide total sinceridad en su respuesta.

Nunca	Casi nunca	A veces	Casi siempre	Siempre
1	2	3	4	5

N°	Desconocimiento de las normas tributarias	1	2	3	4	5
1	¿Considera que la excesiva magnitud de los impuestos afecta a los vendedores de ropa del mercado modelo, Iquitos?					
2	¿Cree que es tedioso acogerse de manera formal a algún régimen?					
	Conciencia tributaria inapropiada	1	2	3	4	5
3	¿Considera que los tributos benefician a la población en general?					
4	¿Cuenta con la documentación necesaria para acceder a un régimen?					
	Costo de la formalización	1	2	3	4	5
5	¿Considera que las entidades (SUNAT, Municipalidad) poseen costos elevados para la formalización de su negocio?					
6	¿Recibe información acerca de cómo formalizar su negocio?					
7	¿Lleva un control estimado de sus ventas durante el día?					
8	¿Considera usted que no saber sobre temas tributarios afecta al momento de acogerse a un régimen tributario?					

ENCUESTA A LOS COMERCIANTES

Con la finalidad de conocer el nivel de evasión tributaria en los vendedores de venta de ropa de vestir del mercado modelo, Iquitos 2023, se aplica el siguiente cuestionario de preguntas, por lo que se le pide total sinceridad en su respuesta.

Nunca	Casi nunca	A veces	Casi siempre	Siempre
1	2	3	4	5

N°	Evasión por factores personales	1	2	3	4	5
1	¿Sus clientes le solicitan algún comprobante de pago?					
2	¿Tiene conocimiento que la evasión tributaria es considerada como delito?					
3	¿Recibe visitas de algún funcionario de SUNAT?					
	Evasión por factores socioculturales	1	2	3	4	5
4	¿Considera usted que el pagar tributos responde a una obligación impuesta por el Estado que no trae ningún beneficio?					
5	¿Considera usted que la educación tributaria fortalece y promueve las prácticas sanas tributarias?					
	Evasión por factores técnicos	1	2	3	4	5
6	¿Cree usted que debe existir un curso sobre los impuestos acogidos a los comerciantes informales?					
7	¿Cree que su dinero servirá si contribuye con los impuestos?					
8	¿Durante el día tiene un monto elevado de clientes?					

3. Consentimiento informado

Yo....., acepto participar voluntariamente en el estudio **LA INFORMALIDAD Y LA EVASIÓN TRIBUTARIA DE LOS VENEDORES DE ROPA DE VESTIR DEL MERCADO MODELO, IQUITOS 2023.**

Declaro que he leído (o se me ha leído) y (he) comprendido las condiciones de mi participación en este estudio. He tenido la oportunidad de hacer preguntas y estas han sido respondidas. No tengo dudas al respecto.

Firma Participante

Firma Investigador

Lugar y Fecha: